


拡大鏡

型番 KBE-3030

家庭用



<http://www.bijouna.jp/>



Bijouna

取扱説明書

ご使用の前に必ずお読みください。



保証書
別添

このたびはビジョーナ 拡大鏡をお買い上げいただき、まことにありがとうございます。正しくご使用いただくために、ご使用前に必ずこの取扱説明書をよくお読みください。なお、保証書が別途添付されています。お読みになられたあとも、保証書とともにお使いになる方がいつでも見られるところに大切に保管してください。



小泉成器株式会社

安全上のご注意

- *ご使用の前に、この「安全上のご注意」をよくお読みの上、正しくお使いください。
- *ここに示した注意事項は、製品を安全に正しくお使いいただき、お使いになる方や他の人々への危害や損害を未然に防止するためのものです。また注意事項は、危害や損害の大きさと切迫の程度を明示するために、誤った取扱いをすると生じることが想定される内容を「警告」「注意」の2つに区分しています。いずれも安全に関する重要な内容ですので、必ず守ってください。

-  **警告** 誤った取扱いをしたときに、死亡または重傷を負う可能性があるもの
-  **注意** 誤った取扱いをしたときに、使用者が傷害を負ったり、物的損害の可能性のあるもの

絵表示の例

-  〇記号は、禁止の行為であることを告げるものです。
図の中や近傍に具体的な禁止内容（左図の場合は分解禁止）が描かれています。
-  ●記号は、行為を強制したり指示したりする内容を告げるものです。
図の中に具体的な指示内容（左図の場合は電源プラグをコンセントから抜いてください）が描かれています。

※お読みになられた後は、お使いになる方がいつも見られるところに必ず保管してください。

警告



- 改造はしない。また修理技術者以外の人は、分解したり修理をしない。

火災・感電・けがの原因となります。修理はお買い上げの販売店または小泉成器株式会社「修理センター」にご相談ください。



- 子供だけで使わせたり、幼児の手の届くところで使用しない。感電・けがの原因となります。

- 風呂、シャワー室での使用や水洗い掃除を絶対にしない。

感電・発火・ショートの原因となります。



- 次のような場所で使用したり保管しない。

- ・屋外や窓際など、直射日光の当たる場所
- ・強い光が当たる場所
- ・黒っぽいものや燃えやすいものの近く

拡大鏡の凹面が光を集めるため、やけどや失明などの身体のトラブルの原因となったり、火災の恐れがあります。

- 水につけたり、水をかけたりしない。また、濡れた手で使用しない。ショート・感電の原因となります。



- 使用後は必ずスイッチを切る。火災・感電の原因となります。

注意



- 落としたり、ぶつけたりしない。

感電・発火の原因となります。

- お手入れをするときは、ベンジン、シンナー、アルコール、灯油などの溶剤や薬品類、磨粉などは使用しない。

ひび割れ、感電、引火の恐れがあります。

- 不安定な場所に置かない。

故障やけがの原因となります。

- 長時間使用しない。

めまいや吐き気など体調不良の原因となります。



- 化粧品や整髪料などがついた場合は、必ずお手入れをする。

劣化の原因となります。

乾電池の取り扱いに関する注意

以下のことを守ってください。乾電池の発熱、破裂、液漏れによるけがや周囲汚損の原因となります。

- ・ アルカリ乾電池（単4形）以外は使用しない。
- ・ 乾電池に表示してある注意内容を必ず守る。
- ・ 乾電池は⊕極を確かめ、正しく入れる。
- ・ 使い切った乾電池は、すぐ取り出し、分別廃棄する。
- ・ 長時間使用しないときは、乾電池を取り出しておく。
- ・ 使用推奨期限内の乾電池を使用する。
- ・ 新しい乾電池と古い乾電池または異なった種類の乾電池を混ぜて使用しない。
- ・ 火の中に捨てない。



各部のなまえ

KBE-3030

本体

LEDライト (両面)
電源スイッチを「ON」にすると
点灯します。

フレーム

フレーム内部

乾電池カバー
(P.5参照)

上面

電源スイッチ
(I : ON)
(O : OFF)

鏡面

(表面：等倍／裏面：7倍拡大)

スタンド

折りたたんで卓上ミラーとして
使用できます。(P.6参照)

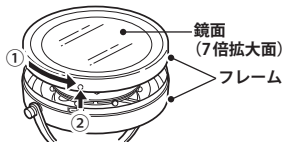
【仕様】

電源	DC6V 単4アルカリ乾電池×4本 (別売)
寸法	約182 (W) ×36 (D) ×310 (H) mm
質量	約570g
付属品	取扱説明書 (本書)、保証書


乾電池の入れかた

●電源スイッチが「OFF」になっていることを確認してください。

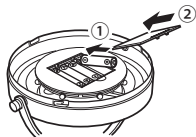
1 鏡面（7倍拡大面）を上にしてフレームを反時計回りに回し、取り外します。



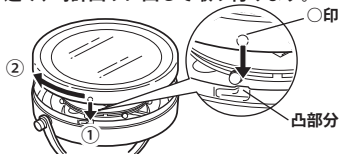
2 乾電池カバーを矢印の方向に引き外します。



3 ケースの内側の表示に合わせて乾電池を入れ、乾電池カバーをはめます。



4 ○印と凹部分を合わせてフレームをはめ込み、時計回りに回して取り付けます。



電池寿命について

周囲温度など使用条件によって異なります。

LEDライトの光が弱くなったなら、新しい単4アルカリ乾電池（4本）と交換してください。

※回転が止まるまで、しっかりと回してください。

⚠ 乾電池の取り扱いに関する注意

以下のことを守ってください。乾電池の発熱、破裂、液漏れによるけがや周囲汚損の原因となります。

- ・アルカリ乾電池（単4形）以外は使用しない。
- ・乾電池に表示してある注意内容を必ず守る。
- ・乾電池は⊕⊖極を確かめ、正しく入れる。
- ・使い切った乾電池は、すぐ取り出し、分別廃棄する。
- ・長時間使用しないときは、乾電池を取り出しておく。
- ・使用推奨期限内の乾電池を使用する。
- ・新しい乾電池と古い乾電池または異なった種類の乾電池を混ぜて使用しない。
- ・火の中に捨てない。



正しい使いかた



警告

直射日光や強い光が当たる場所、黒っぽいものや燃えやすいものの近くで使用しない。
やけどや失明などの身体のトラブルの原因となったり、火災の恐れがあります。



注意

不安定な場所に置かない。
故障やけがの原因となります。

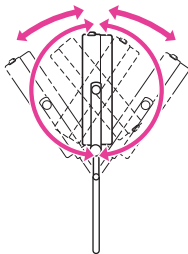
長時間使用しない。
めまいや吐き気など体調不良の原因となります。

1 鏡面を回転させて鏡の倍率を選び、
見やすい角度に調節します。

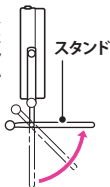
・鏡面は360回転させることができます。

表面：等倍／裏面：7倍拡大

7倍拡大面を使用するときは、始めに
鏡に顔を近づけ、少しずつ離れるよう
にすると、ピントの合うところを見つ
けやすくなります。



右図のようにス
タンドを折りた
たえ、テーブル
の上などに置き
て使用できます。



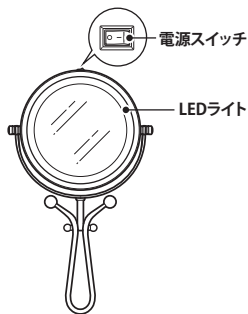
2 電源スイッチを「ON」にして、電源を入れます。
・LEDライトが点灯します。

お願い

・化粧品や整髪料などがついた場合は、必ずお手入れを
してください。
劣化の原因となります。

使用後

3 電源スイッチを「OFF」にして、電源を切ります。



お手入れと保管のしかた


●電源スイッチが「OFF」になっていることを確認してください。

本体

本体の汚れは、乾いたやわらかい布で拭き取ります。汚れがひどい場合は、薄めた中性洗剤を含ませた布で拭き取り、乾いたやわらかい布でから拭きします。

鏡面

くもり汚れを感じたときは、その都度乾いたやわらかい布で拭き取ります。こびりついた化粧品や指紋などの汚れは、薄めた中性洗剤を含ませた布で拭き取った後、水分や洗剤が残らないように乾いたやわらかい布でから拭きします。



⚠ 注意

本体の水洗いはしない。
感電・故障の原因となりますので、絶対におやめください。
シンナー・ベンジン・アルコールなどは絶対に使用しない。
変質・変色の恐れがあります。

保管のしかた

お客様の手の届かない所、湿気やホコリの少ない所に保管します。

⚠ 警告

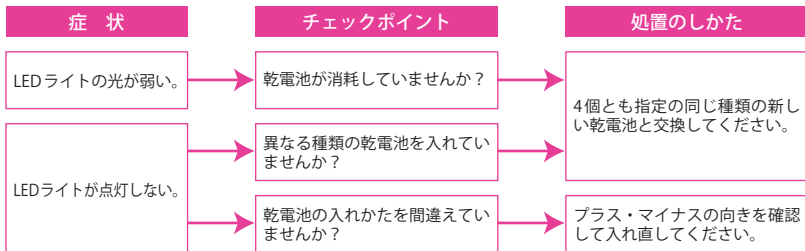
直射日光や強い光が当たる場所、黒っぽいものや燃えやすいものの近くに放置しない。
火災の恐れがあります。

⚠ 注意

浴室などの水のかかる所や、湿気の多い所に放置しない。
故障の原因となります。
化粧品や整髪料がついたまま放置しない。
劣化の原因となります。

故障かなと思ったら

以下の点をお調べください。





Q&A よくある質問

お客様からよく寄せられるご質問を掲載しております。

Q 洗面所やお風呂場で使用しても良いですか？

A 防水仕様ではありませんので、水のかかる所や湿気の多い所では使用しないでください。

Q めまいを感じるのですが…

A 拡大鏡を見続けていると、めまいや吐き気など体調不良の原因となることがあります。長時間の使用は避けてください。

アフターサービスについて

1. 保証書

- 保証書は別途添付されています。
保証書はお買い上げの販売店で「販売店名・お買い上げ日」などの記入をご確認のうえ、内容をよくお読みの後、大切に保管してください。保証期間は お買い上げ日より1年間です。

2. 修理を依頼されるとき

- 保証期間中は
商品に保証書を添えてお買い上げの販売店にご持参ください。保証の記載内容により無料修理いたします。
- 保証期間が過ぎているときは
お買い上げの販売店にご相談ください。修理により使用できる場合は、お客様のご要望により有料修理いたします。

3. 補修用性能部品の保有期間

- 拡大鏡の補修用性能部品の保有期間は製造打切後5年です。
補修用性能部品とはその製品の機能を維持するために必要な部品です。

4. アフターサービスについてご不明の場合

- アフターサービスについてご不明の場合には、お買い上げの販売店か、保証書に記載の小泉成器株式会社「修理センター」にお問い合わせください。

お客様の個人情報のお取り扱いについて

お受けしましたお客様の個人情報は当社個人情報保護方針に基づき適切に管理いたします。また、お客様の同意がない限り、業務委託をする場合及び法令に基づき必要と判断される場合を除き、第三者への開示は行いません。

〈利用目的〉

お受けしました個人情報は、商品・サービスに関わるご相談・お問い合わせ及び修理対応のみを目的として使用させていただきます。

尚、この目的のために小泉成器株式会社及び関係会社で上記個人情報を利用することがあります。

〈業務委託の場合〉

上記目的の範囲内で対応業務を委託する場合、委託先に対しては当社と同等の個人情報保護を実施させるとともに適切な管理・監督をいたします。

お客様相談窓口

この商品に関するご意見・ご質問については下記へお寄せください。

ご意見・ご質問について

お客様相談窓口



ナビダイヤル
(全国共通番号)

0570 (07) 5555

■IP電話などからご利用いただけない場合

〒541-0051 大阪市中央区備後町3丁目3番7号 TEL.06 (6262) 3561 FAX.06 (6268) 1432

修理に関するお問い合わせ

東日本修理センター



ナビダイヤル
(全国共通番号)

0570 (05) 8888

■IP電話などからご利用いただけない場合

〒344-0127 埼玉県春日部市水角1190 TEL.048 (718) 3340 FAX.048 (718) 3350

西日本修理センター



ナビダイヤル
(全国共通番号)

0570 (05) 8888

■IP電話などからご利用いただけない場合

〒559-0033 大阪市住之江区南港中1丁目3番98号 TEL.06 (6613) 3145 FAX.06 (6613) 3196

部品に関するお問い合わせ

部品センター



ナビダイヤル
(全国共通番号)

0570 (00) 3211

■IP電話などからご利用いただけない場合

〒559-0033 大阪市住之江区南港中1丁目3番98号 TEL.06 (6613) 3211 FAX.06 (6613) 3299

小泉成器株式会社

〒541-0051 大阪市中央区備後町3丁目3番7号
TEL.06 (6262) 3561 FAX.06 (6268) 1432

受付時間：平日9：00～17：30
(土・日・祝日・夏期休暇・年末年始を除く)

2014年9月現在(所在地、電話番号などについては変更がある場合がありますので、その節はご容赦願います。)