

KOIZUMI

家庭用


国内・海外両用

LED三面ミラー KBE-3140

取扱説明書

ご使用前に必ずお読みください。

保証書付





このたびはコイズミ LED三面ミラーをお買い上げいただき、まことにありがとうございます。正しくご使用いただくために、ご使用前に必ずこの取扱説明書をよくお読みください。なお、この取扱説明書には保証書が付いています。お読みになられたあとも、大切に保管してください。



小泉成器株式会社

安全上のご注意

- *ご使用の前に、この「安全上のご注意」をよくお読みの上、正しくお使いください。
- *ここに示した注意事項は、製品を安全に正しくお使いいただき、お使いになる方や他の人々への危害や損害を未然に防止するためのものです。また注意事項は、危害や損害の大きさと切迫の程度を明示するために、誤った取扱いをすると生じることが想定される内容を「警告」「注意」の2つに区分しています。いずれも安全に関する重要な内容ですので、必ず守ってください。

-  **警告** 誤った取扱いをしたときに、死亡または重傷を負う可能性があるもの
-  **注意** 誤った取扱いをしたときに、使用者が傷害を負ったり、物的損害の可能性のあるもの

絵表示の例

-  〇記号は、禁止の行為であることを告げるものです。
図の中や近傍に具体的な禁止内容（左図の場合は分解禁止）が描かれています。
-  ●記号は、行為を強制したり指示したりする内容を告げるものです。
図の中に具体的な指示内容（左図の場合は電源プラグをコンセントから抜いてください）が描かれています。


※お読みになられた後は、お使いになる方がいつも見られるところに必ず保管してください。

警告



- 改造はしない。また修理技術者以外の人は、分解したり修理をしない。

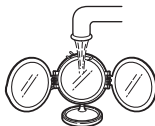
火災・感電・けがの原因となります。修理はお買い上げの販売店または小泉成器株式会社「修理センター」にご相談ください。



- 子供だけで使わせたり、幼児の手の届くところで使用しない。感電・けがの原因となります。

- 風呂、シャワー室での使用や水洗い掃除を絶対にしない。

感電・発火・ショートの原因となります。



- 次のような場所で使用したり保管しない。

- ・ 屋外や窓際など、直射日光の当たる場所
- ・ 強い光が当たる場所
- ・ 黒っぽいものや燃えやすいものの近く




拡大鏡の凹面が光を集めるため、やけどや失明などの身体のトラブルの原因となったり、火災の恐れがあります。

- ・ 異常に温度が高くなる場所
- ・ 油煙や湯気が当たる場所

火災・感電・変形・故障の原因となります。

- 水につけたり、水をかけたりしない。また、濡れた手で使用しない。ショート・感電の原因となります。

警告

	<p>●ACアダプターのコードやプラグが傷んだり、コンセントの差し込みが緩いときは使用しない。 感電・発火・ショートの原因となります。</p>
	<p>●ACアダプターのコードを傷付けたり、破損したり、加工したり、無理に曲げたり、引っ張ったり、ねじったり、たばねて使用したりしない。また、重い物を載せたり、挟み込んだり、高温部に近づけたりしない。 コードが破損し、火災・感電の原因となります。</p>
	<p>●専用のACアダプターで、他の商品を使用したり、充電したりしない。また、専用のACアダプター以外は使用しない。 異常発熱による発火・ショートの原因となります。</p>
	<p>●ACアダプターにコードを巻きつけない。 コードが断線し、火災・感電の原因となります。</p>
	<p>●ACアダプターのコードがよじれたままでは使用しない。 ショートして火花が出ることがあります。</p>
	<p>●浴室や湿気の多いところでは使用しない。保管しない。 感電・発火・ショートの原因となります。</p>
	<p>●ACアダプターのコードは必ずゆとりを持たせて使用する。 コードが引っ張られたり、屈曲が繰り返されるとショートします。</p>
	<p>●ACアダプターは清潔にする。刃および刃の取付面にほこりが付着している場合は拭き取る。 ショート・火災の原因となります。</p>

警告



- 必ずAC100-240Vで使用する。(国内・海外両用)
火災・感電の原因となります。



- 使用時以外は必ず電源を切り、ACアダプターをコンセントから抜く。
火災・感電の原因となります。

注意



- 落としたり、ぶつけたりしない。
感電・発火・故障・破損の原因となります。



- ベースを取り付ける前に、ACアダプターを接続したり、使用したりしない。
事故・感電・破損の原因となります。
- 角度調節をするときは、可動範囲を超えて無理に動かさない。
故障・破損の原因となります。
- お手入れをするときは、ベンジン、シンナー、アルコール、灯油などの溶剤や薬品類、磨粉などは使用しない。
ひび割れ・感電・引火の恐れがあります。

⚠ 注意



- 不安定な場所に置かない。
故障・破損・けがの原因となります。


- 長時間使用しない。
めまいや吐き気など体調不良の原因となります。



- ぬれた手でACアダプターを抜き差ししない。
感電・ショート・発火の原因となります。



- ベースは正しく取り付ける。
不安定なため転倒し、故障・破損・けがの原因となります。

- 角度調節をするときは、部分で指をはさまないように注意する。
けがの原因となります。



(支柱の上部)



(左右の鏡面の可動部)
















- 化粧品や整髪料などがついた場合は、必ずお手入れをする。
劣化の原因となります。



- ACアダプターを抜くときは、コードを持たずに必ず先端のACアダプターを持って引き抜く。
感電・発火・ショートの原因となります。

海外使用の手引き

- 当商品は「AC100-240V」の地域で使用できます。
- ご使用前に、使用する国の電源コンセントの形状を確認してください。
- ※世界の電圧とプラグの一覧は、7ページに掲載しています。
- 当商品をAタイプ適用外の国でご使用の際は、使用する国の電源コンセントにあった接続プラグをご用意ください。

Aタイプ	Bタイプ	B3タイプ
商品のプラグ形状 ※そのまま使用できます。 	 	 
BFタイプ	Cタイプ	Oタイプ
 	 	 
O2タイプ	SEタイプ	注) 国によっては同一国内でも地域によって電圧・プラグ形状が異なる場合がありますので、現地でご確認ください。 また、電圧・プラグの一覧に記載していない国は、プラグアダプターが異なりますので、現地のホテルなどに確かめください。
 	 	

BEFORE USE

- Before using, please check the voltage and type of plug at your location.
(ご使用前に、使用する国の電圧およびプラグの形状を確認してください。)
- Before using, please confirm the shape of the plug socket, and choose plug adaptor.
(ご使用前に、電源コンセントの形状を確認して、接続プラグを選んでください。)
- Before using, be sure to check the voltage and type of plug, because the voltage and the type of plug, may differ according to the area even in the same country.
(国によっては同一国内でも地域によって電圧・プラグ形状が異なる場合がありますので、ご使用前に、電圧・プラグ形状を充分確認してください。)

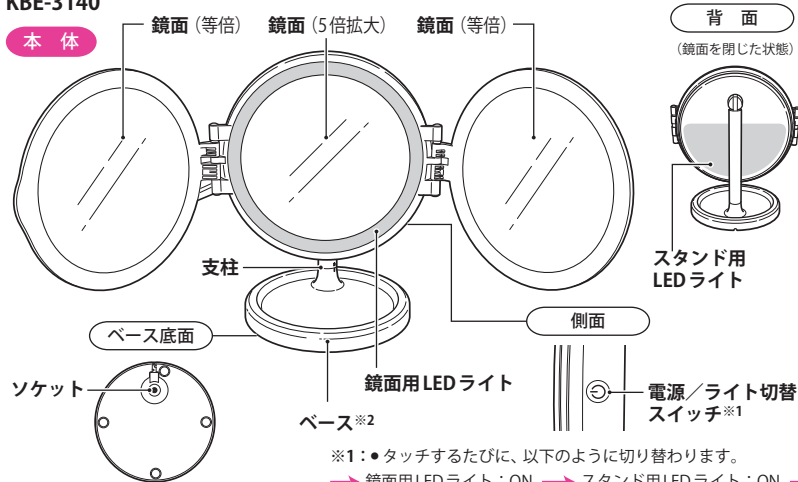
世界の電圧とプラグ

地域・国名	Area - Countries	電圧 Voltage	プラグ Plug	地域・国名	Area - Countries	電圧 Voltage	プラグ Plug
アフガニスタン	Afghanistan	230	B, B3, C, SE	フィンランド	Finland	120/230	A, B, C, SE
インド	India	115/230/240	B, B3, BF, C, SE	フランス	France	127/230	A, C, O, SE
インドネシア	Indonesia	127/220/230	A, B, B3, BF, C, SE	ブルガリア	Bulgaria	110/220	A, C, SE
カンボジア	Cambodia	120/220	A, C	ベルギー	Belgium	127/230	A, B, C, SE
シンガポール	Singapore	115/230	A, B, B3, BF, C	ポーランド	Poland	230	B3, BF, C
スリランカ	Srilanka	230	B, B3, BF, C	ポルトガル	Portugal	230	B, B3, BF, C, SE
タイ	Thailand	110/220	A, B, B3, BF, C	マルタ	Malta	240	B3, BF, C
台湾	Taiwan	110/220	A, C, O	マダガスカル	Madagascar	127/220	A, C
韓国	Korea	110/220	A, C, SE	モナコ	Monaco	220	A, B, C, SE
北朝鮮	PRK	110/220/220	A, B, B3, BF, C, O, SE	ユーゴスラビア	Yugoslavia	127/220	A, C, SE
中国	China, Rep.	110/220	A, B, B3, BF, C, O, O2, SE	ルーマニア	Romania	220	C, SE
日本	Japan	100	A, B, B3, BF, C	ルクセンブルグ	Luxembourg	127/220	A, C, SE
Nepal	Nepal	115/220	A, B, B3, BF, C, SE	ボスニア	Bosnia	220	C, SE
インドネシア	Bangladesh	230	B, B3, C	クロアチア	Croatia	220	C, SE
Bhutan	Bhutan	110/220	A, B, B3, BF, C	マケドニア	Macedonia	220	C, SE
パキスタン	Pakistan	110/230	A, B, B3, C	モルドバ	Moldova	127/220	A, C, SE
ミャンマー	Myanmar	230	B, B3, BF, C, SE	ラトビア	Latvia	127/220	A, C, SE
フィリピン	Philippines	120/230/240	A, B, B3, C, O	オーストラリア	Australia	240/250	A, BF, O
ブータン	Bhutan	230	C	グアム	Guam	120/240	A, BF, O
ブルネ	Brunei	240	B3, BF	サイパン	Saipan	110	A
ベトナム	Vietnam	110/220	A, BF, C, SE	パロト	Palau	240	B, B3, O
香港	Hong Kong	200/220	B, B3, BF, C	タヒチ	Tahiti Is.	110/220	A, C
マカオ	Macao	115/127/220	A, B, B3, BF, C, SE	トンガ	Tonga	240	O
マレーシア	Malaysia	240	B, B3, BF, C, SE	ニューカレドニア	New Caledonia	220	B, B3, C, O, SE
モンゴ	Mongol	230	B, B3, C	ニュージーランド	New Zealand	230/240	A, B, C, SE
ラオス	Laos	220	C, SE	パプアニューギニア	Papua New Guinea	240	O
アメリカ	U.S.A	120	A	フィジー	Fiji	120	A, B, C, O
ハワイ	Hawaii	120	A	イギリス領インド洋領地	United Arab Emirates	230/240	B3, BF, C
カナダ	Canada	120/240	A, BF	イエメン民主人民共和国	Yemen	230	B3, BF, C
テキサス	Texas	240	BF, C, O, SE	イスラエル	Israel	230	A, B, C, SE
アルゼンチン	Argentina	220	BF, C, O, SE	イタ	Ita	230	B3, BF, C
ウルグアイ	Uruguay	220	B3, BF, C	イラン	Iran	230	BF, C, SE
エクアドル	Ecuador	115/120/220	A, B, B3, C, O	オマーン	Oman	230	B, B3, BF, C
エルサルバドル	El Salvador	110/220	A, B3, BF	カタール	Qatar	240	B3, C, SE
キューバ	Cuba	110/220	A, BF, C	キプロス	Cyprus	240	B3, BF, C
グアテマラ	Guatemala	120/240	A, BF, C	クウェート	Kuwait	240	B, B3, C, SE
コスタ・リカ	Costa Rica	120/240	A, BF, C, O, SE	サウジアラビア	Saudi Arabia	127/220	A, B, B3, BF, C, SE
コロンビア	Colombia	120/150	A, B3, C	サウジアラビア	Saudi Arabia	120	A, B3, C, SE
ジャマイカ	Jamaica	110/220	A, B3, BF, C	トルコ	Turkey	220	B, B3, C, SE
スリナム	Surinam	127/220	A, C, SE	バーレーン	Bahrain	110/220/230	A, BF
チリ	Chile	220	B3, BF, C, SE	ヨルダン	Jordan	230	B3, BF
ドミニカ共和国	Dominican Rep.	110/220	A, BF, C	レバノン	Lebanon	110/220	A, C
ニカラガ	Nicaragua	120/240	A, BF, C	エジプト	Arab Rep. of Egypt	230	B3, BF, C, SE
パナマ	Panama	110/220	A, BF, C	アルジェリア	Algeria	127/220	A, BF, C
バージン諸島	Virgin Is.	120/240	A, BF, C	アンゴラ	Angola	220	B, B3, C
バミューダ	Bermuda	115/120/230	A, BF	カンガ	Kenya	240	BF, C
バハマ	Bahamas	120/240	A, BF, C, SE	ウズベク	Uzbekistan	220	A, BF, C
パナマ	Panama	120/240	A, BF	カナリア諸島	Canary Is.	120/220	A, C, SE
パラグアイ	Paraguay	220	A, C, SE	カメルーン	Comeroon	127/220	A, BF, C
ブラジル	Brazil	127/220	A, C, SE	ガーナ	Ghana	230/250	B3, BF, C
ベネズエラ	Venezuela	120	A, C, SE	ギニア	Guinea	220	B, B3, C
ペルー	Peru	120	A, C, SE	ケニア	Kenya	240	B, B3, BF, C
ボネラス	Bonaras	110	A, C, SE	コモロ諸島	Comoro Islands	220	B, B3, C
ボリビア	Bolivia	110/220	A, C, SE	ザイール	Zaire	220	C
メキシコ	Mexico	120/127/230	A, C, SE	ザンビア	Zambia	230	B, B3, BF, C
アイスランド	Iceland	230	A, C, SE	スーダン	Sudan	220/240	A, BF, C
アイスランド	Iceland	230	A, B, B3, BF, C, SE	エガタルギニア	Egatarial Guinea	220	B, BF, C
イギリス	England	230/240	B, B3, BF, C	セネガル	Senegal	127/220	A, B3, C, SE
イタリア	Italy	125/220	A, C, SE	ソマリア	Somalia	110/220/230	A, B3, BF, C
オーストリア	Austria	230	A, B3, BF, C, O, SE	タンザニア	Tanzania	230	B3, BF, C
オランダ	Netherlands	230	B, C, SE	中央アフリカ共和国	Central Africa	220	B, B3, C, SE
ギリシャ	Greece	230	B, B3, BF, C	チュニジア	Tunisia	127/220	A, B, B3, BF, C, O, SE
グリーンランド	Greenland	230	A, B3, BF, C	リビア	Libya	127/220	A, B3, BF, C
ジブラルタル	Gibraltar	230/240	B, B3, SE, C	ボツワナ	Botswana	220	B, B3, BF, C
スイス	Switzerland	230	A, B, C, SE	マダガスカル	Madagascar	100/220	A, B3, C
スウェーデン	Sweden	230	A, B, C, SE	南アフリカ	South Africa	220/230/250	B, B3, BF, C
スペイン	Spain	127/220	A, C, SE	モーリタニア	Mouritius	230	B, B3, BF, C, SE
ロシア	Russia	127/220	A, B, C, SE	モーリタニア	Mauritania	220	C, SE
ロシア連邦(ロシア)	Russian Rep./Sovak Rep.	230	A, C, SE	モザンビーク	Mozambique	220	A, B3, BF, C
デンマーク	Denmark	230	C	モロッコ	Morocco	115/127/220	A, C, SE
ドイツ	Germany	127/230	A, C, SE	リビア	Libya	127/230	A, B3, C
ポーランド	Poland	230	C, SE	リビア(アラブ)	Libia Arab	120/240	A, B3, C, SE
ハンガリー	Hungary	230	C, SE	スワズランド	Swaziland	110/220	A, B, C, SE

※同じ国でも地域によって電圧やプラグの形が定めてあり、また異なる場合もあります。事前に宿泊のホテルや旅行代理店でご確認のうえ、ご使用ください。

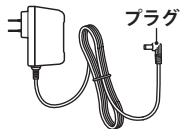
各部のなまえ

KBE-3140

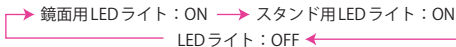


付属品

- ACアダプター
(型番: KTH-9019)



※1: ● タッチするたびに、以下のように切り替わります。



調光機能について

LEDライトが「ON」のときタッチし続けると、徐々に暗くなります。(消灯はしません。) 指を離して再度タッチし続けると、徐々に明るくなります。

- ※2: ● 梱包時は取り外されています。必ず取り付けてからご使用ください。(P.9参照)
- アクセサリーなどの小物を置くくトレイとして使用できます。

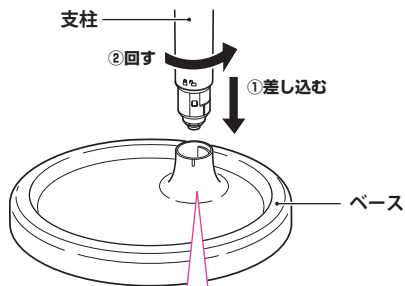






(トレイ使用イメージ)

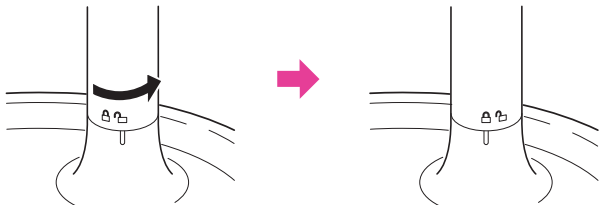
ご使用前の準備

ベースを取り付ける

支柱とベースの印を合わせ、支柱を矢印の方向に回して取り付けます。



支柱の  印とベースの  印を合わせ、支柱の  印がベースの  印に合うまで回す。



ACアダプターを接続する

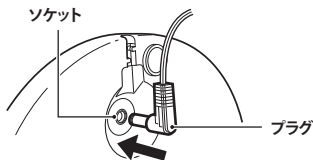
※必ずベースを取り付けてからACアダプターを接続してください。



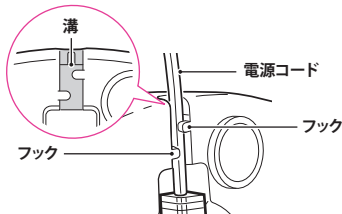
警告

専用のACアダプターで、他の商品を使用したり、充電したりしない。
また、専用のACアダプター以外は使用しない。
異常発熱による発火・ショートの原因となります。

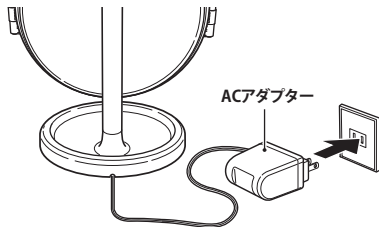
- 1** ベース底面のソケットにACアダプターのプラグを差し込みます。



- 2** ベース底面の溝に電源コードを通します。
・フックの下を通すようにしてください。



- 3** コンセントにACアダプターを差し込みます。
※ご使用中は、本体・ACアダプターが多少熱くなりますが、異常ではありません。



鏡の使いかた



警告

直射日光や強い光が当たる場所、黒っぽいものや燃えやすいものの近くで使用しない。
やけどや失明などの身体のトラブルの原因となったり、火災の恐れがあります。

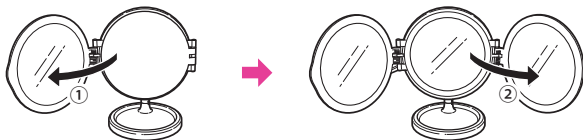


注意

不安定な場所に置かない。
故障やけがの原因となります。

長時間使用しない。
めまいや吐き気など体調不良の原因となります。

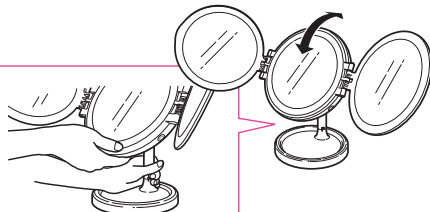
1 鏡面を開きます。




2 見やすい角度に調節します。

<上下の角度調節>

<左右の鏡面の角度調節>



支柱を持って支えながら角度調節してください。



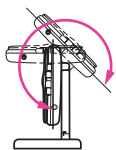
正面の5倍拡大面は、始めに鏡面に顔を近づけ、少しずつ離れるようにすると、ピントの合うところを見つけやすくなります。



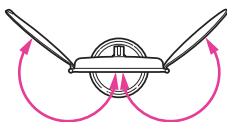
注意

- 可動範囲を超えて無理に動かさない。

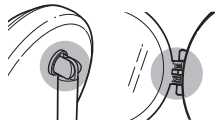
<上下の可動範囲>



<左右の鏡面の可動範囲>



- 角度調節時、●部分で指を挟まないよう注意する。

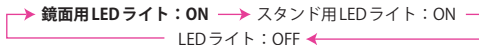


(支柱の上部)

(左右の鏡面の可動部)

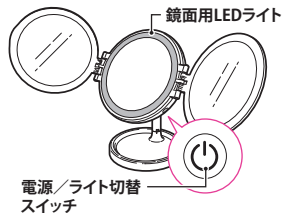
3 電源／ライト切替スイッチをタッチして鏡面用LEDライトを「ON」にします。

タッチするたびに、以下のように切り替わります。



調光機能について

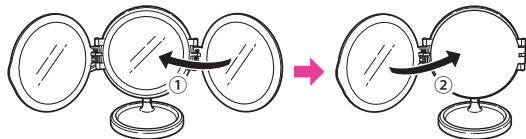
LEDライトが「ON」のときタッチし続けると、徐々に暗くなります。(消灯はしません。) 指を離して再度タッチし続けると、徐々に明るくなります。



電源／ライト切替スイッチ

使用後

- ① 電源／ライト切替スイッチをタッチしてLEDライトを「OFF」にし、鏡面を閉じます。右側の鏡面を閉じてから左側の鏡面を閉じてください。
- ② コンセントからACアダプターを抜き、ベース底面のソケットからACアダプターのプラグを取り外します。



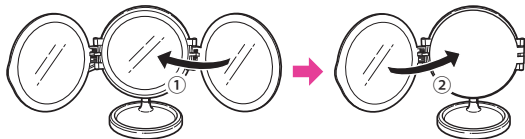
お願い

化粧品や整髪料などがついた場合は、必ずお手入れをしてください。劣化の原因となります。

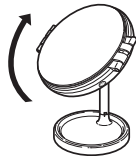
スタンドライトの使いかた

⚠ 注意 不安定な場所に置かない。
故障やけがの原因となります。

1 鏡面を閉じます。
右側の鏡面を閉じてから左側の鏡面を閉じてください。

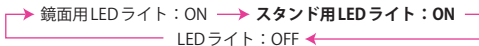


2 鏡面を上向きにします。



3 電源/ライト切替スイッチをタッチしてスタンド用LEDライトを「ON」にし、お好みの角度に調節します。

タッチするたびに、以下のように切り替わります。



調光機能について

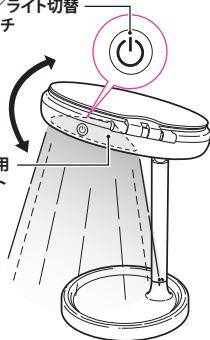
LEDライトが「ON」のときタッチし続けると、徐々に暗くなります。(消灯はしません。) 指を離して再度タッチし続けると、徐々に明るくなります。

支柱を持って支えながら角度調節してください。



電源/ライト切替
スイッチ

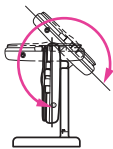
スタンド用
LEDライト



⚠ 注意

- 可動範囲を超えて無理に動かさない。

<上下の可動範囲>



- 角度調節時、 部分で指を挟まないよう注意する。



(支柱の上部)

使用後

- ① 電源／ライト切替スイッチをタッチしてLEDライトを「OFF」にします。
- ② コンセントからACアダプターを抜き、ベース底面のソケットからACアダプターのプラグを取り外します。

お手入れと保管のしかた


- 電源／ライト切替スイッチをタッチしてLEDライトを「OFF」にし、ACアダプターを取り外してから行ってください。

＊ 本体

本体の汚れは、乾いたやわらかい布で拭き取ります。汚れがひどい場合は、薄めた中性洗剤を含ませた布で拭き取り、乾いたやわらかい布でから拭きします。

＊ 鏡面

くもり汚れを感じたときは、その都度乾いたやわらかい布で拭き取ります。こびりついた化粧品や指紋などの汚れは、薄めた中性洗剤を含ませた布で拭き取った後、水分や洗剤が残らないように乾いたやわらかい布でから拭きします。



⚠ 注意

本体の水洗いはしない。
感電・故障の原因となりますので、絶対におやめください。
シンナー・ベンジン・アルコールなどは絶対に使用しない。
変質・変色の恐れがあります。

保管のしかた

お客様の手の届かない所、湿気やほこりの少ない所に保管します。

⚠ 警告

直射日光や強い光が当たる場所、黒っぽいものや燃えやすいものの近くに放置しない。
災の恐れがあります。


⚠ 注意

浴室などの水のかかる所や、湿気の多い所に放置しない。
故障の原因となります。
化粧品や整髪料がついたまま放置しない。
劣化の原因となります。

故障かなと思ったら

以下の点をお調べください。

症 状	チェックポイント	処置のしかた
LEDライトが点灯しない。	ACアダプターのプラグがベース底面のソケットから抜けていませんか？	プラグをソケットに確実に差し込んでください。
	ACアダプターがコンセントから抜けていませんか？	ACアダプターをコンセントに確実に差し込んでください。

★長年ご使用のLED三面ミラーの点検を！		
愛情点検 	ご使用の際このようなことはありませんか？ <ul style="list-style-type: none">●ACアダプターのコードやACアダプターが異常に熱い。●ACアダプターのコードに深いキズや変形がある。●コゲくさい臭いがする。●その他の異常、故障がある。	ご使用中 止 このような症状の時は、故障や事故防止のため、コンセントからACアダプターを抜いて必ず販売店にご相談ください。



Q&A よくある質問

お客様からよく寄せられるご質問を掲載しております。

Q 洗面所やお風呂場で使用しても良いですか？

A 防水仕様ではありませんので、水のかかる所や湿気の多い所では使用しないでください。

Q めまいを感じるのですが…


A 拡大鏡を見続けていると、めまいや吐き気など体調不良の原因となることがあります。長時間の使用は避けてください。

仕様

■本体

電 源	AC100-240V 50/60Hz (専用ACアダプター使用)
消 費 電 力	最大12W
寸 法 (ベース取付時)	鏡面を閉じたとき：約237 (W) ×180 (D) ×280 (H) mm (最小時) 鏡面を開いたとき：約660 (W) mm (横幅最大)
質 量	約1.5kg
付 属 品	ACアダプター (型番：KTH-9019)、取扱説明書 (本書：保証書付)

■ACアダプター (型番：KTH-9019)

入 力	AC100-240V 50/60Hz
出 力	DC6V 2A
コードの長さ	約1.8m
プラグ形状	--  --

※本機の仕様及び外観については、改良のため予告なく変更することがあります。

MEMO

アフターサービスについて

1. 保証書

- この取扱説明書には保証書が付いています。
保証書はお買い上げの販売店で「販売店名・お買い上げ日」などの記入をご確認のうえ、内容をよくお読みの後、大切に保管してください。保証期間はお買い上げ日より1年間です。

2. 修理を依頼されるとき

- 保証期間中は
商品に保証書を添えてお買い上げの販売店にご持参ください。保証の記載内容により無料修理いたします。
- 保証期間が過ぎているときは
お買い上げの販売店にご相談ください。修理により使用できる場合は、お客様のご要望により有料修理いたします。

3. 補修用性能部品の保有期間

- LED三面ミラーの補修用性能部品の保有期間は製造打切後5年です。
補修用性能部品とはその製品の機能を維持するために必要な部品です。

4. アフターサービスについてご不明の場合

- アフターサービスについてご不明の場合には、お買い上げの販売店か、小泉成器株式会社「修理センター」にお問い合わせください。

お客様の個人情報のお取り扱いについて

お受けしましたお客様の個人情報は当社個人情報保護方針に基づき適切に管理いたします。また、お客様の同意がない限り、業務委託をする場合及び法令に基づき必要と判断される場合を除き、第三者への開示は行ないません。

〈利用目的〉

お受けしました個人情報は、商品・サービスに関わるご相談・お問い合わせ及び修理対応のみを目的として使用させていただきます。

尚、この目的のために小泉成器株式会社及び関係会社で上記個人情報を利用することがあります。

〈業務委託の場合〉

上記目的の範囲内で対応業務を委託する場合、委託先に対しては当社と同等の個人情報保護を実施させるとともに適切な管理・監督をいたします。

お客様相談窓口

この商品に関するご意見・ご質問については下記へお寄せください。

ご意見・ご質問について

お客様相談窓口



ナビダイヤル
(全国共通番号)

0570 (07) 5555

■IP電話などからご利用いただけない場合

〒541-0051 大阪市中央区備後町3丁目3番7号 TEL.06 (6262) 3561 FAX.06 (6268) 1432

修理に関するお問い合わせ

東日本修理センター



ナビダイヤル
(全国共通番号)

0570 (05) 8888

■IP電話などからご利用いただけない場合

〒344-0127 埼玉県春日部市水角1190 TEL.048 (718) 3340 FAX.048 (718) 3350

西日本修理センター



ナビダイヤル
(全国共通番号)

0570 (05) 8888

■IP電話などからご利用いただけない場合

〒559-0033 大阪市住之江区南港中1丁目3番98号 TEL.06 (6613) 3145 FAX.06 (6613) 3196

部品に関するお問い合わせ

部品センター



ナビダイヤル
(全国共通番号)

0570 (00) 3211

■IP電話などからご利用いただけない場合

〒559-0033 大阪市住之江区南港中1丁目3番98号 TEL.06 (6613) 3211 FAX.06 (6613) 3299

小泉成器株式会社

〒541-0051 大阪市中央区備後町3丁目3番7号
TEL.06 (6262) 3561 FAX.06 (6268) 1432

受付時間：平日9：00～17：30
(土・日・祝日・夏期休暇・年末年始を除く)

2019年3月現在(所在地、電話番号などについては変更がある場合がありますので、その節はご容赦願います。)

【保証・無料修理規定】

1. 取扱説明書、本体貼付ラベル等の注意書に従った**正常な使用状態で保証期間内に故障**した場合、「**無料修理**」致します。
2. 保証期間内に故障して無料修理をお受けになる場合には、**商品と本書をご持参ご提示の上、お買い上げの販売店にご依頼ください。**
3. **ご購入、ご購入品等**で本保証書に記入してあるお買い上げの販売店に修理をご依頼できない場合には、取扱説明書の小泉成器株式会社「修理センター」へご相談ください。
4. 保証期間内でも次の場合には有料修理になります。
 - (イ) 使用上の誤り及び不当な修理や改造による故障及び損傷。
 - (ロ) お買い上げ後の落下等による故障及び損傷。
 - (ハ) 火災、地震、落雷、水害、その他の天災地変、異常電圧による故障及び損傷。
 - (ニ) 一般家庭用以外（例えば業務用の長時間使用、車輛、船舶への搭載）に使用された場合の故障及び損傷。
 - (ホ) 本書のご提示がない場合。
 - (ヘ) 本書にお買い上げ年月日、お客様名、販売店名の記入のない場合、あるいは字句を書き換えた場合。
5. 保証期間内でも商品を修理窓口へ送付された場合の送料はお客様の負担となります。
6. 本書は日本国内においてのみ有効です。Effective only in Japan.
7. 本書は再発行致しませんので、紛失しないよう大切に保管してください。

修理メモ

- ※この保証書は、本書に明示した期間、条件のもとにおいて無料修理をお約束するものです。従ってこの保証書によって保証書を発行している者（保証責任者）、及びそれ以外の事業者に対するお客様の法律上の権利を制限するものではありません。保証期間経過後の修理等についてご不明の場合は、お買い上げの販売店、または取扱説明書の小泉成器株式会社「修理センター」にお問い合わせください。
- ※保証期間経過後の修理について詳しくは取扱説明書の「アフターサービスについて」をご覧ください。

LED三面ミラー

保証書 持込修理

本書は、本書記載内容（裏面記載）で無料修理を行うことをお約束するものです。
お買い上げの日から下記期間中故障が発生した場合は、本書をご提示の上、お買い上げの販売店に修理をご依頼ください。

型番	KBE-3140		
お買い上げ年月日	年	月	日
無料修理 保証期間	対象部分	期間（お買い上げ日より）	
	本体	1年	
お客様	お名前	〒	様
	ご住所		
販売店	店名・住所・電話番号		

見本

★販売店の皆様へのお願い 必ず全項目をご記入、ご捺印の上、お客様にお渡しください。

小泉成器株式会社 本社 〒541-0051 大阪市中央区備後町3丁目3番7号 TEL.06(6262)3561