

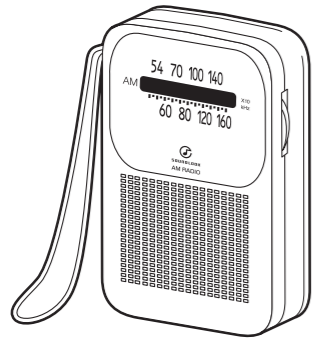


SOUNDLOOK

家庭用

AMラジオ SAD-7216

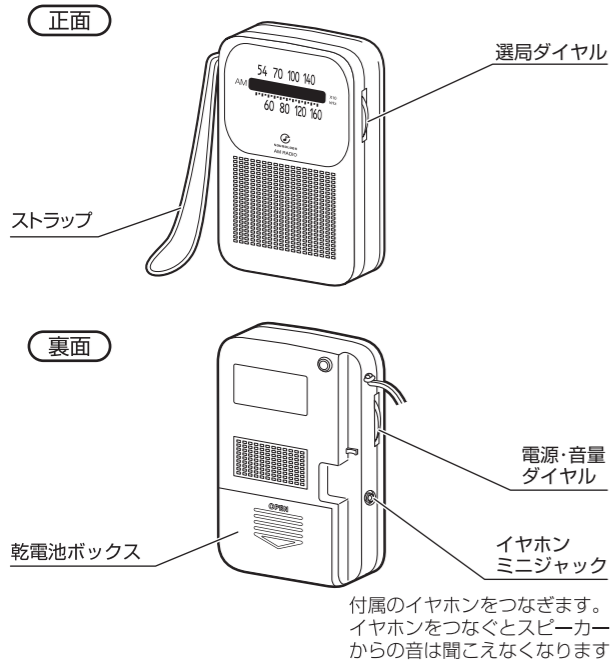
取扱説明書（保証書別途添付）



このたびはサウンドルックAMラジオをお買い上げいただきまことにありがとうございます。正しくご使用いただくために、ご使用前に必ずこの取扱説明書をお読みください。なお、お読みになられたあとも保証書とともにお使いになる方がいつでも見られるところに大切に保管してください。

小泉成器株式会社

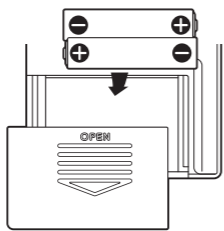
各部のなまえと使いかた



付属のイヤホンをつなぎます。イヤホンをつなぐとスピーカーからの音は聞こえなくなります。

1. 「電源・音量ダイヤル」を上に戻して電源を入れ、音量を調節します。
2. 「選局ダイヤル」で聞きたい局に合わせます。
3. ご使用後は「電源・音量ダイヤル」を下に戻して電源を切ります。

乾電池の入れかた



1. 乾電池ボックスのふたをはずし、乾電池を入れます。
※乾電池は⊕⊖の方向をまちがえないようにしてください。
2. 乾電池ボックスのふたをもとにもどします。
※長時間使用しない時は乾電池を取り出しておくようにしてください。
※乾電池ボックスの中のひもは乾電池の取り出しがし易くする為にあります。乾電池装着時、乾電池の下に入れると取り出し易くなります。

●乾電池の交換時期

・音が弱くなったり、音量を上げると歪んだりする場合は新しい乾電池と2本とも交換してください。

●次のことをお守りください。

- ・乾電池は新しいものと古いもの、異なった種類のを混ぜない。
- ・プラス⊕とマイナス⊖は正しく入れる。
- ・火の中への投入や、ショート、分解、加熱などはしない。

仕様

受信周波数	AM：522～1629kHz
スピーカー	6.4cm丸型(8Ω)×1
実用最大出力	約130mW(JEITA)
電池持続時間	スピーカー使用時(JEITA) 約90時間(アルカリ乾電池使用時)
電源	DC3V(単3形乾電池2本使用)
最大外形寸法	70(幅)×34(奥行)×120(高さ)mm
質量	約150g(乾電池なし)
付属品	イヤホン×1、取扱説明書(本書)×1、保証書×1

●本機の仕様及び外観については、改良のため予告なく変更することがあります。

知っておいていただきたいこと

- 建物の中では電波が弱められます。ラジオの雑音が増えるときはなるべく窓ぎわでお使いください。
- 自動車の近くや工場、送電線のそばなどでは、雑音が入る場合があります。
- AM放送の送信所の近くでは、音の歪みや混信の発生する場合があります。
- ラジオのステレオ放送はすべてモノラル受信となります。
- AM放送を聴くときは、アンテナが本体に内蔵されていますので、放送が一番よく受信できる方向に本体を向けて聴いてください。
- 本機を湿気やほこりの多いところ、油煙や湯気の当たるところ、暖房器具のそばや直射日光の当たるところや閉め切った自動車内など高温になるところに置かないでください。
- 本機は防水仕様ではありません。屋外で使用するときにはぬらさないようにご注意ください。
- 録音したテープ、キャッシュカード、定期券、フロッピーディスクなどを本機のスピーカー部に近付けないようにしてください。大切な情報が消えてなくなることがあります。

お手入れのしかた

- お手入れは柔らかい布で拭いてください。汚れがひどいときは、水か石けん水をふくませたあと、よくしぼってから拭き、あとはからぶきしてください。
- ベンジンやシンナーなどは使わないでください。殺虫剤やヘアスプレーなどはかけないようにしてください。変色や変質の原因となることがあります。

アフターサービスについて

1. 保証書

- 保証書は別途添付されています。保証書はお買い上げの販売店で「販売店名・お買い上げ日」などの記入をご確認のうえ、内容をよくお読みの後、大切に保管してください。保証期間お買い上げ日より1年間です。

2. 修理を依頼されるとき

- 保証期間中は商品に保証書を添えてお買い上げの販売店にご持参ください。保証の記載内容により無料修理いたします。
- 保証期間が過ぎているときはお買い上げの販売店にご相談ください。修理により使用できる場合は、お客様のご要望により有料修理いたします。

3. 補修性能部品の保有期間

- AMラジオの補修性能部品の保有期間は製造打切後6年です。補修性能部品とはその製品の機能を維持するために必要な部品です。

4. アフターサービスについてご不明の場合

- アフターサービスについてご不明の場合には、お買い上げの販売店か、保証書に記載の 小泉成器株式会社「修理センター」にお問い合わせください。

★長年ご使用の音響機器の点検を！

このような症状はありませんか？

▶

●煙が出る。
●変な臭いがする。
●その他の異常や故障がある。

▶

ご使用中 故障や事故防止のため、使用を中止し、必ずお買い上げの販売店にご相談ください。

安全上のご注意

※ご使用前に、この「安全上のご注意」をよくお読みの上、正しくお使いください。

※ここに示した注意事項は、製品を安全に正しくお使いいただき、お使いになる方や他の人々への危害や損害を未然に防止するためのものです。また注意事項は、危害や損害の大きさや切迫の程度を明示するために、誤った取扱いをすることで生じることが想定される内容を「警告」「注意」の2つに区分しています。いずれも安全に関する重要な内容ですので、必ず守ってください。

お読みになられた後は、お使いになる方がいつも見られるところに必ず保管してください。

- ⚠ **警告** 誤った取扱いをしたときに、死亡または重傷を負う可能性があるもの
- ⚠ **注意** 誤った取扱いをしたときに、使用者が傷害を負ったり、物的損害の可能性のあるもの

絵表示の例

- 🚫 〇記号は、禁止の行為であることを告げるものです。図の中や近傍に具体的な禁止内容（左図の場合は分解禁止）が描かれています。
- ❗ ❶記号は、行為を強制したり指示したりする内容を告げるものです。図の中に具体的な指示内容が描かれています。

⚠ 警告

<p>❗ 機器内部に異物や水などが入った場合は、本体のスイッチを切る そのまま使用すると、故障の原因になります。必ず販売店にご相談ください。</p>	<p>⚠ 本体を布団などでおおった状態で使わない 熱がこもってケースが変形したり、火災の原因になることがあります。</p>
<p>❗ 煙や異臭、異音が出たり、落下や破損したときはスイッチを切る そのまま使用すると、故障の原因になります。必ず使用を中止し、販売店に修理をご相談ください。</p>	<p>🚫 水につけたりしない 故障の原因となります。</p>
<p>🚫 改造はしない 修理技術者以外の人は、分解したり修理をしない 故障の原因となります。修理はお買い上げの販売店または「修理センター」にご相談ください。</p>	<p>🚫 機器内部に金属物や燃えやすいものを入れない 故障・火災の原因となります。</p>
<p>🚫 乾電池は充電しない 乾電池の発熱・液もれ・破裂により火災・けが・汚損の原因になります。</p>	<p>🚫 乾電池は充電しない 乾電池の発熱・液もれ・破裂により火災・けが・汚損の原因になります。</p>

⚠ 注意

<p>🚫 異常に温度が高くなる場所に置かない 機器の変形・変質・火災・故障の原因になることがあります。直射日光の当たった高温の自動車内には置かないでください。</p>	<p>🚫 本体を熱器具に近付けない 本体が溶けて、火災・感電・故障の原因になることがあります。</p>
<p>🚫 油煙の当たるところやほこりの多いところには置かない 事故や故障の原因になります。</p>	<p>🚫 乾電池は金属製のボールペン、ネックレス、コイン、ヘアピンなどと一緒には携帯、保管しない 乾電池のプラス端子とマイナス端子の間がショートし、乾電池の破裂、液もれにより、火災・けがの原因になります。</p>
<p>🚫 乾電池は加熱、分解したり、水や火の中へ入れたりしない 乾電池の液もれ・破裂により、けが・汚損の原因になります。</p>	<p>❗ 長時間使用しないときは乾電池を取り出して置く 乾電池の液もれで回路がショートし、火災・けが・汚損の原因になります。</p>
<p>🚫 乾電池の液もれが起こったら使わない 液の影響でショートし火災の原因になることがあります。必ず販売店にご相談ください。万一液が身体についたら、水でよく洗い流してください。</p>	<p>❗ 乾電池のプラス・マイナスは正しく入れる 乾電池が発熱・液もれ・破裂により火災・けが・汚損の原因になります。</p>
<p>🚫 指定以外の乾電池、新しい乾電池と古い乾電池、種類の違う乾電池と一緒に使わない 乾電池の発熱・液もれ・破裂により火災・けが・汚損の原因になります。</p>	<p>❗ 電源を入れる前に音量を絞る 突然大きな音が出て、聴力障害の原因になることがあります。</p>
<p>🚫 乾電池は幼児の手の届かないところに保管する 万一飲み込んだ場合にはただちに医師とご相談ください。</p>	<p>❗ 乾電池は幼児の手の届かないところに保管する 万一飲み込んだ場合にはただちに医師とご相談ください。</p>