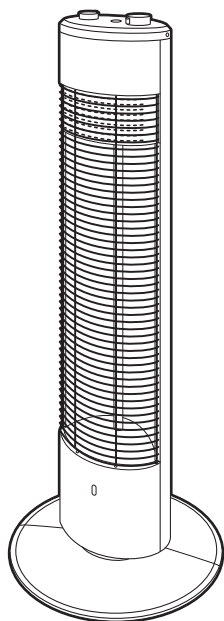


## 遠赤電気ストーブ

# KSS-0861

## 取扱説明書 (保証書別途添付)



### 目 次

- 安全上のご注意……………1～3
- 各部のなまえ……………4
- お客様の個人情報のお取り扱いについて……………5
- お客様相談窓口……………5
- ご使用前の準備……………6
- 正しい使いかた……………6～7
- お手入れのしかた……………7
- 収納のしかた……………8
- 故障かな?と思われるときは……………8
- 仕 様……………9
- アフターサービスについて……………9

このたびはコイズミ 遠赤電気ストーブをお買い上げいただき、まことにありがとうございます。

正しくご使用いただくために、ご使用前に必ずこの取扱説明書をよくお読みください。なお、保証書は別途添付されています。お読みになられた後も、保証書とともにお使いになる方がいつでも見られるところに大切に保管してください。













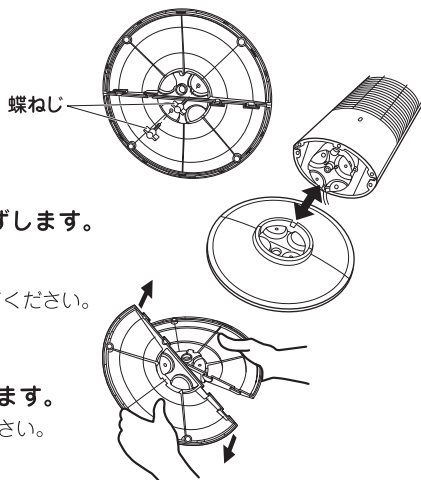




# 収納のしかた

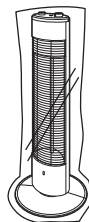
## もとの箱に収納する場合

1. 本体のお手入れをする。
2. 電源コードを束ねる。
3. 台座を本体からはずす。
  - ① 本体を平らな所に置き、蝶ねじ2本をはずします。
  - ② 台座を本体からはずします。
    - 紛失防止のため、蝶ねじ2本を本体に取り付けてください。
  - ③ 台座を2つに分けます。
  - ④ 本体をポリ袋に入れ、もとの箱に収納します。
    - ※ 直射日光をさけ、湿気の少ない所に収納してください。



## 台座を取り付けたまま収納する場合

1. 本体のお手入れをする。
2. 電源コードを束ねる。
3. ポリ袋を本体にかぶせる。
  - ※ 直射日光をさけ、湿気の少ない所に収納してください。



# 故障かな？と思われたときは

修理を依頼される前に、この取扱説明書をよくお読みいただき、次の点検をしてください。それでも異常のある場合は、お買い上げの販売店まで保証書を添えて、商品をご持参してください。誤った修理は、火災や感電などの危険な事故につながります。ご家庭での分解修理はなさらなないでください。

こんな場合	点 検	なおしかた
暖かにならない	● 敷居や毛足の長いじゅうたんなど凹凸のあるところにおいていませんか。	● 平らな場所へ移動させてください。二重安全転倒スイッチが働いていまずと通電しません。
	● 電源プラグがコンセントから抜けていませんか。	● 電源プラグを持ってコンセントにしっかりと差し込んでください。
	● ご家庭のブレーカーが切れていませんか。	● ブレーカーを点検する。
	● 通電ランプが点滅していませんか。	● 5時間自動オフタイマー・オフタイマーが作動しています。4ページを参照してください。
	● 通電ランプが消灯してヒーターがオフしていませんか。	● サーモスタットが作動しています。6ページを参照してください。
電源プラグが異常に熱くなる	● コンセントの刃受け部がゆるくなっていると、熱を持ちますので、コンセントをお調べください。	

# 仕 様

定 格	AC100V 800W 50/60Hz共用
本 体 寸 法	約310(幅)×310(奥行)×830(高さ)mm
質 量 (重 さ)	約3.2 (kg)
電 源 コ ー ド	ゴムコード 長さ約1.8 (m)
ヒ ー タ ー	シーズヒーター
安 全 装 置	二重安全転倒スイッチ サーモスタット 温度ヒューズ(142℃)

## アフターサービスについて

### 1. 保証書

- 保証書は別途添付されています。

保証書はお買い上げの販売店で「販売店名・お買い上げ日」などの記入をお確かめのうえ、内容をよくお読みの後、大切に保管してください。

保証期間：お買い上げ日から1年間です。

### 2. 修理を依頼される時

- 保証期間中は

商品に保証書を添えてお買い上げの販売店にご持参ください。保証書の記載内容により無料修理いたします。

- 保証期間が過ぎているときは

お買い上げの販売店にご相談ください。

修理によって機能が維持できる場合は、お客様のご要望により有料修理いたします。

- お客様ご自身での製品の分解は危険ですので、おやめください。

### 3. 補修用性能部品の保有期間

- 電気ストーブの補修用性能部品の保有期間は製造打切後6年です。

補修用性能部品とはその製品の機能を維持するために必要な部品です。

### 4. 点検整備について

- 数年使用されますと、反射板が汚れ、性能が低下することがあります。

通常のお手入れとは別に点検整備（有料）をおすすめします。

点検整備はお買い上げの販売店にご依頼ください。

### 5. アフターサービスについてご不明の場合

- アフターサービスについてご不明の場合には、お買い上げの販売店か、保証書に記載の小泉成器株式会社「修理センター」にお問い合わせください。