

# KOIZUMI

家庭用

## スポットケア KBE-1320

保証書  
別添



## 取扱説明書




ご使用前に必ずお読みください。

このたびはコイズミ スポットケアをお買い上げいただき、まことにありがとうございます。正しくご使用いただくために、ご使用前に必ずこの取扱説明書をよくお読みください。なお、保証書が別途添付されています。お読みになられたあとも、保証書とともにお使いになる方がいつでも見られるところに大切に保管してください。



小泉成器株式会社

## 安全上のご注意

- \*ご使用の前に、この「安全上のご注意」をよくお読みの上、正しくお使いください。
- \*ここに示した注意事項は、製品を安全に正しくお使いいただき、お使いになる方や他の人々への危害や損害を未然に防止するためのものです。また注意事項は、危害や損害の大きさと切迫の程度を明示するために、誤った取扱いをすると生じることが想定される内容を「危険」「警告」「注意」の3つに区分しています。いずれも安全に関する重要な内容ですので、必ず守ってください。

-  **危険** 誤った取扱いをしたときに、死亡または重傷を負う危険が切迫して生じるもの
-  **警告** 誤った取扱いをしたときに、死亡または重傷を負う可能性があるもの
-  **注意** 誤った取扱いをしたときに、使用者が傷害を負ったり、物的損害の可能性のあるもの

### 絵表示の例

-  ○記号は、禁止の行為であることを告げるものです。  
図の中や近傍に具体的な禁止内容（左図の場合は分解禁止）が描かれています。
-  ●記号は、行為を強制したり指示したりする内容を告げるものです。  
図の中に具体的な指示内容（左図の場合は電源プラグをコンセントから抜いてください）が描かれています。

※お読みになられた後は、お使いになる方がいつも見られるところに必ず保管してください。

## ⚠ 危険



- 下記のような医療用電気機器をお使いの方は絶対に使用しない。
  - ・ペースメーカーなどの体内植込型医療用電子機器
  - ・人工心臓などの生命維持用医療用電子機器
  - ・心電計などの装着型の医療用電子機器医療用電子機器の誤作動をまねく恐れがあります。

## ⚠ 警告



- 改造はしない。また修理技術者以外の人は、分解したり修理をしない。  
火災・感電・けがの原因となります。修理はお買い上げの販売店または小泉成器株式会社「修理センター」にご相談ください。



- 子供だけで使わせたり、幼児の手の届くところで使用しない。  
感電・けがの原因となります。
- 風呂、シャワー室での使用や水洗い掃除を絶対にしない。  
感電・発火・ショートの原因となります。



## 警告

### ● 次のような方は、使用しない。

- ・心臓に障害のある人
  - ・急性疾患の人
  - ・有熱性疾患の人
  - ・血圧異常の人
  - ・感染性疾患の人
  - ・結核性疾患の人
  - ・悪性腫瘍の人
  - ・顔面神経痛の人
  - ・妊娠中の人
  - ・生理中の人
  - ・アトピー性皮膚炎の人
  - ・アレルギー体質の人
  - ・特に肌が敏感な人
  - ・血友病疾患の人
  - ・ステロイド系ホルモン剤の長期使用や肝機能障害で毛細血管拡張を起こしている人
  - ・飲酒や薬を服用中の人・過度の日焼け直後で赤くヒリヒリし、炎症を起こしている人
  - ・健康が特にすぐれない人、疲労が激しい人
  - ・化学繊維でかぶれた経験のある人
- 事故やトラブルの恐れがあります。

### ● 下記の部位には、使用しない。

- ・整形手術をした部位
  - ・眼球および上まぶた
  - ・傷口
  - ・顔面黒皮症
  - ・口の中など粘膜の部位
  - ・ニキビや吹出物で炎症を起こしている部位・感覚、知覚障害を起こしている部位
  - ・皮膚の下に金属、プラスチック、シリコンなどを埋め込んである部位
  - ・カユミやホテリ、物理的刺激による病的なシミのある部位
  - ・過度の日焼けで炎症を起こしている部位
  - ・化粧品などで皮膚炎を起こしている部位
- 事故や肌のトラブルの恐れがあります。

### ● 水につけたり、水をかけたりしない。

ショート・感電の原因となります。

### ● 使用中痛みや不調を感じたときや、使用後肌に異常を感じたときは、使用を中止して専門医に相談する。

事故や体調不良、肌のトラブルなどの原因となります。

 **注意**

- 落としたり、ぶつけたりしない。  
感電・発火の原因となります。



- 顔のお手入れ以外の目的では使用しない。  
事故やトラブルにつながる恐れがあります。

- お手入れをするときは、ベンジン、シンナー、アルコール、灯油などの溶剤や薬品類、磨粉などは使用しない。  
ひび割れ、感電、引火の恐れがあります。

- 肌に傷や炎症がある場合は絶対に使用しない。  
肌のトラブルや痛みの原因となります。

- 脱毛・剃毛処理した当日は同部位への使用はしない。  
腫れたり、赤みが出る恐れがあります。

- 規定時間以上の使用はしない。  
肌のトラブルの原因となります。  
週に2～3回、約5分を目安にご使用ください。



## 注意

- 乾電池の取り扱いに関して、以下のことを守る。
  - ・アルカリ乾電池（単4形）以外は使用しない。
  - ・乾電池に表示してある注意内容を必ず守る。
  - ・乾電池は⊕⊖極を確かめ、正しく入れる。
  - ・使い切った乾電池は、すぐ取り出し、分別廃棄する。
  - ・長時間使用しないときは、乾電池を取り出しておく。
  - ・使用推奨期限内の乾電池を使用する。
  - ・新しい乾電池と古い乾電池または異なった種類の乾電池を混ぜて使用しない。
  - ・火の中に捨てない。乾電池の発熱、破裂、液漏れによるけがや周囲汚損の原因となります。

- ご使用前に、ヘッドに傷がないか確認する。  
肌を傷つける原因となります。

- 使いはじめの方や敏感肌の方は使用時間を短めにして、お肌の様子を見ながら使用する。  
事故や肌荒れのなどのトラブルの原因となります。

- イヤリングやネックレスなどのアクセサリ、コンタクトレンズは、外して使用する。  
事故やトラブルの原因となります。

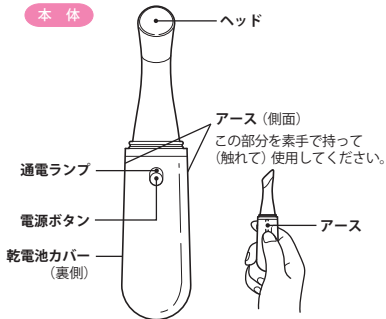
- ひどい肌荒れや皮フ表面に凹凸がある場合またはうぶ毛やヒゲなどによって、まれに刺激を強く感じる場合があります。  
その際には、その部位への使用を控える。  
事故やトラブルの原因となります。

- ヘッドは肌の同一部位に留めず移動させて使用する。  
肌のトラブルや体調不良の原因となります。

# 各部のなまえ

KBE-1320

本体



付属品

●キャップ



## 【仕様】

電源	DC3V単4形アルカリ乾電池2本(別売)
本体寸法	約28(W)×28(D)×130(H)mm(キャップ付)
本体質量	約36g(乾電池含まず)
付属品	キャップ、取扱説明書(本書)、保証書

自動電源OFF機能搭載

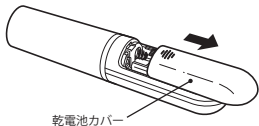
電源を切り忘れたとき、自動的(約1分後)に電源が切れます。

## 乾電池の入れかた

●電源が切れていることを確認してください。

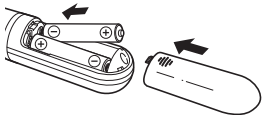
1 乾電池カバーを矢印の方向に引き外します。

**⚠ 注意** 本体が濡れているときは、よく拭いてください。



2 乾電池を入れ、乾電池カバーをはめます。

**⚠ 注意** プラス、マイナスの向きを間違えないでください。  
アルカリ乾電池以外は使用しないでください。



### 電池寿命について

お手入れの状態や周囲温度など使用条件によって異なります。

通電ランプが点滅したら、新しい単4形アルカリ乾電池 (2本) と交換してください。

### ⚠ 乾電池の取り扱いに関する注意

以下のことを守ってください。乾電池の発熱、破裂、液漏れによるけがや周囲汚損の原因となります。

- ・アルカリ乾電池 (単4形) 以外は使用しない。
- ・乾電池に表示してある注意内容を必ず守る。
- ・乾電池は⊕ ⊖極を確かめ、正しく入れる。
- ・使い切った乾電池は、すぐ取り出し、分別廃棄する。
- ・長時間使用しないときは、乾電池を取り出しておく。
- ・使用推奨期限内の乾電池を使用する。
- ・新しい乾電池と古い乾電池または異なった種類の乾電池を混ぜて使用しない。
- ・火の中に捨てない。



## ご使用になる前に

### ⚠ 警告

使用中痛みや不調を感じたときや、使用后肌に異常を感じたときは、使用を中止して専門医に相談する。  
事故や体調不良、肌のトラブルなどの原因となります。

### ⚠ 注意

肌に傷や炎症がある場合は絶対に使用しない。  
肌のトラブルや痛みの原因となります。

イヤリングやピアス、ネックレスなどのアクセサリー、コンタクトレンズは外して使用する。  
事故やトラブルの原因となります。

## 保湿ケアについて

※使用頻度・使用時間を必ず守ってください。

※週2～3回、1回に約5分のトリートメント  
美容液の美容成分を皮膚の角質層まで浸透させます。

## トリートメント前の準備

・洗顔をして、メイク、皮脂、汚れなどを落として、肌を清潔な状態にします。



・身につけているアクセサリー類、貴金属類は外します。





## 正しい使いかた (週2～3回・約5分)

使用頻度

使用時間

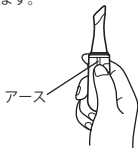
**1** お手持ちの美容液をお肌の気になる箇所につけます。

**2** 電源ボタンを長押しして、電源を入れます。

- ・通電ランプが点灯し、ヘッドがじんわりと温かくなります。

**3** トリートメントをはじめます。

- ① 本体のアースに素手が触れるように握ります。



- ② ヘッドを肌に軽く押し当て、ゆっくり動かします。

- ・肌に当てると、ヘッドが振動します。
- ・美容液が乾いてきたら、適量つけなおしてください。

目元



口元



### お願い

- ・ご使用中、本体のアースに素手を触れて、ヘッドを肌に当てないと、ヘッドは振動しません。必ず左右いずれかのアースに素手が触れるよう本体を握ってください。
- ・ヘッドは肌の同一部位に留めず、移動させて使用してください。
- ・肌のトラブル、体調不良などの原因となります。
- ・週2～3回、5分を超える連続使用はおやめください。
- ・肌のトラブルの原因となります。

### 使用后

**4** 電源ボタンを長押しして、電源を切ります。

- ・ヘッドなど本体についた美容液をやわからい布やティッシュなどで拭き取ってください。



## お手入れと保管のしかた

電源が切れていることを確認してください。

### 本体・キャップ

本体の汚れは、やわらかい布やティッシュなどで拭き取ります。



### ヘッド

こびりついた美容液や汚れは、水を含ませて固く絞った布で拭き取ります。



### △ 注意

本体の水洗いはできません。

感電・故障の原因となりますので、絶対におやめください。

シンナー・ベンジン・アルコールなどは絶対に使用しないでください。

変質・変色の恐れがあります。

## 保管のしかた

お子様の手の届かない所、湿気やほこりの少ない所に保管します。

### △ 注意

浴室などの水のかかる所や、湿気の多い所に放置しないでください。

故障の原因となります。

直射日光の当たるところ、熱器具の近くに放置しないでください。

変形・変色・故障の原因となります。

## 故障かなと思ったら

以下の点をお調べください。

症 状	チェックポイント	処置のしかた
通電ランプが点滅する、 または点灯しない。	乾電池が消耗していませんか？	2個とも指定の同じ種類の新しい乾電池と交換してください。
	種類の異なる乾電池を入れていませんか？	
	乾電池の入れかたを間違えていませんか？	プラス・マイナスの向きを確認して、入れ直してください。
ヘッドが振動しない。	アースに手を触れていますか？	アースに素手を触れて、ヘッドを肌に当ててください。
	ヘッドを肌に当てていますか？	



## Q&A よくある質問

---

お客様からよく寄せられるご質問を掲載しております。

**Q** 顔以外（体など）にも使っても良いですか？

**A** 顔専用です。顔以外には使用しないでください。

**Q** 1日に何度使っても大丈夫ですか？

**A** 以下の使用頻度・使用時間を守ってご使用ください。  
・週2～3回（1回に5分以内）

## アフターサービスについて

### 1. 保証書

- 保証書は別途添付されています。  
保証書はお買い上げの販売店で「販売店名・お買い上げ日」などの記入をご確認のうえ、内容をよくお読みの後、大切に保管してください。保証期間は お買い上げ日より1年間です。

### 2. 修理を依頼されるとき

- 保証期間中は  
商品に保証書を添えてお買い上げの販売店にご持参ください。保証の記載内容により無料修理いたします。
- 保証期間が過ぎているときは  
お買い上げの販売店にご相談ください。修理により使用できる場合は、お客様のご要望により有料修理いたします。

### 3. 補修用性能部品の保有期間

- スポットケアの補修用性能部品の保有期間は製造打切後5年です。  
補修用性能部品とはその製品の機能を維持するために必要な部品です。

### 4. アフターサービスについてご不明の場合

- アフターサービスについてご不明の場合には、お買い上げの販売店か、保証書に記載の小泉成器株式会社「修理センター」にお問い合わせください。

# MEMO

## お客様の個人情報のお取り扱いについて

お受けしましたお客様の個人情報は当社個人情報保護方針に基づき適切に管理いたします。また、お客様の同意がない限り、業務委託をする場合及び法令に基づき必要と判断される場合を除き、第三者への開示は行いません。  
(利用目的)

お受けしました個人情報は、商品・サービスに関わるご相談・お問い合わせ及び修理対応のみを目的として使用させていただきます。

尚、この目的のために小泉成器株式会社及び関係会社で上記個人情報を利用することがあります。

(業務委託の場合)

上記目的の範囲内で対応業務を委託する場合、委託先に対しては当社と同等の個人情報保護を実施させるとともに適切な管理・監督をいたします。

### お客様相談窓口

この商品に関するご意見・ご質問については下記へお寄せください。

#### ご意見・ご質問について

##### お客様相談窓口



ナビダイヤル  
(全国共通番号)

0570 (07) 5555

■IP電話などからご利用いただけない場合

〒541-0051 大阪市中央区備後町3丁目3番7号 TEL.06 (6262) 3561 FAX.06 (6268) 1432

#### 修理に関するお問い合わせ

##### 東日本修理センター



ナビダイヤル  
(全国共通番号)

0570 (05) 8888

■IP電話などからご利用いただけない場合

〒344-0127 埼玉県春日部市水角1190 TEL.048 (718) 3340 FAX.048 (718) 3350

##### 西日本修理センター



ナビダイヤル  
(全国共通番号)

0570 (05) 8888

■IP電話などからご利用いただけない場合

〒559-0033 大阪市住之江区南港中1丁目3番98号 TEL.06 (6613) 3145 FAX.06 (6613) 3196

#### 部品に関するお問い合わせ

##### 部品センター



ナビダイヤル  
(全国共通番号)

0570 (00) 3211

■IP電話などからご利用いただけない場合

〒559-0033 大阪市住之江区南港中1丁目3番98号 TEL.06 (6613) 3211 FAX.06 (6613) 3299

### 小泉成器株式会社

〒541-0051 大阪市中央区備後町3丁目3番7号  
TEL.06 (6262) 3561 FAX.06 (6268) 1432

受付時間：平日9：00～17：30  
(土・日・祝日・夏期休暇・年末年始を除く)

2016年8月現在(所在地、電話番号などについては変更がある場合がありますので、その際はご容赦願います。)