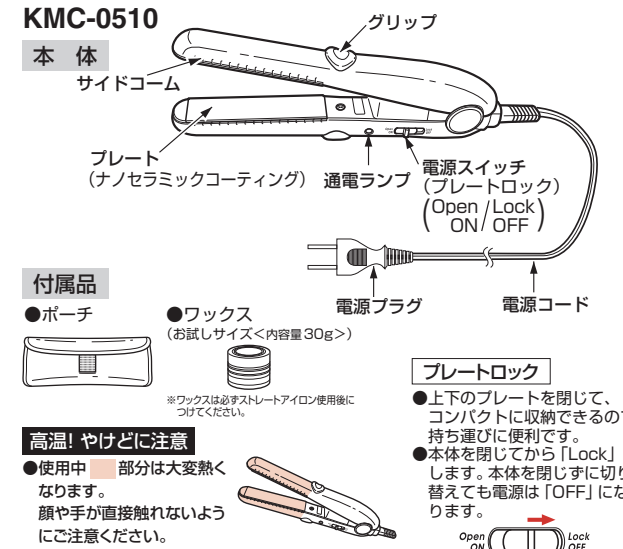


各部のなまえ



▲注意
ぶつけたり、落としたりすると、プレートのナノセラミックコーティングが、傷付いたり割れたりする恐れがあります。

仕様

電源	AC100-240V 50/60Hz共用	質量 (本体のみ)	約 160g
消費電力	20W	プレート最高温度の目安	約 160°C (周囲温度 30°C の場合)
電源コードの長さ	約 1.5m	付属品	ポーチ、ワックス (お試しサイズ)
サイズ (本体のみ)	160(W)×26(D)×59(H) (閉じた時39) mm		

正しい使いかた

1 電源プラグをコンセントに差し込みます。

※根元までしっかり差し込んでください。

2 電源を入れます。

電源スイッチを「ON」にします。
(通電ランプが点灯します。)
・約2～3分でご使用できます。

3 使用後は必ず電源スイッチを「OFF」にしてから電源プラグを抜いてください。

ポーチへの収納は
本体が完全に冷めてから行ってください。

▲警告 電源コードの取り扱いについて

下記について、必ずお守りください。
断線し、ショート・発火・けがの原因となります。
●丸曲を起こさない・引っ張られた状態で使用しない。
常に電源コードはゆとりをもった状態でご使用ください。(図①)
(ストレートアイロン本体直下とコンセントプラグ部で電源コードが極端に曲がって、かつ引っ張られた状態) (図②③)
●電源コードによじれをおこさない。(図④)
●本体に電源コードを巻きつけ、収納しない。(図⑤)
※電源コードが異常に熱を持っているときは使用しない。

上手な使いかた

スタイリングする前の下準備

洗髪後の乾燥

●シャンプーした髪をドライヤーで、湿り気が残る程度に乾かしておきます。

スタイリングの前には

- 十分にブラッシングをして、からまり・ほつれ・抜け毛を取り除いておきます。
- 乾いた髪のプレスでは、蒸しタオル、整髪料、セットローションなどで髪を少し湿らせておきましょう。

▲注意

ストレートアイロン使用前に、付属のワックスを髪につけないでください。髪やプレートを傷める原因となる場合があります。

ストレート

1 3～5cm幅で毛束を取り、プレートの中央に挟みます。

2 毛先に向かってゆっくりとプレートを滑らせます。

Point

- 同じ箇所にも5秒以上使用し続けしないでください。
- 毛先は傷みやすいのでさっと滑らせます。

知っておいていただきたいこと

●家庭用パーマ液やストレートパーマ液と同様の成分が含まれているもの(「チオグリコール酸」・「システイン」の成分表示があります)との併用はしないでください。髪を傷める場合があります。

●パーマやストレートパーマをかけた場合、3～4日は使用しないでください。髪を傷める原因となります。

●同じ箇所にも5秒以上使用し続けしないでください。髪が傷んだり焦げる場合があります。

- このストレートアイロンはクセ毛を一時的に伸ばすものです。縮毛に対する効果はありません。
- クセ伸ばしの効果は個人差があります。
- 洗髪後にご使用の際は、湿り気が残る程度まで乾かしてください。乾かさず、濡れた髪に使うと、高温の水滴が飛び散って火傷する恐れがあります。

付属品

ワックス (お試しサイズ<内容量30g>)
※ストレートアイロン使用後につけてください。

お手入れと保管のしかた

お手入れ

●必ず電源プラグをコンセントから抜き、本体が冷えてからお手入れしてください。

本体

本体が汚れたり、スタイリング剤が付着した場合は、薄めた中性洗剤を含ませた布で拭きとってください。
※ベンジン、シンナー類は器具を傷めるので使用しないでください。

保管

※ヘアピンなど他のものといっしょに保管しないでください。本体内部に入り込んだ場合、故障の原因となります。

付属品

ポーチ
マジックバンドで閉じます。

▲注意

本体が冷めてから収納します。

お客様の個人情報のお取り扱いについて

お受けしましたお客様の個人情報は当社個人情報保護方針に基づき適切に管理いたします。また、お客様の同意がない限り、業務委託をする場合及び法令に基づき必要と判断される場合を除き、第三者への開示は行いません。
(利用目的)
お受けしました個人情報は、商品・サービスに関わるご相談・お問い合わせ及び修理対応のみを目的として使用させていただきます。
尚、この目的のために小泉成器株式会社及び関係会社で上記個人情報を利用することがあります。
(業務委託の場合)
上記目的の範囲内で対応業務を委託する場合、委託先に対しては当社と同等の個人情報保護を実施させるとともに適切な管理・監督をいたします。

アフターサービスについて

1 保証書

●この取扱説明書には保証書がついています。保証書はお買い上げの販売店で「販売店名・お買い上げ日」などの記入をご確認のうえ、内容をよくお読みの後、大切に保管してください。保証期間はお買い上げ日より1年間です。

2 修理を依頼される時

- 保証期間中は商品に保証書を添えてお買い上げの販売店にご持参ください。保証の記載内容により無料修理いたします。
- 保証期間が過ぎているときはお買い上げの販売店にご相談ください。修理により使用できる場合は、お客様のご要望により有料で修理致します。

3 補修用性能部品の保有期間

●ストレートアイロンの補修用性能部品の保有期間は製造打切後5年です。補修用性能部品とは商品の機能を維持するために必要な部品です。

4 アフターサービスについてご不明の場合

●アフターサービスについてご不明の場合には、お買い上げの販売店か、小泉成器株式会社「サービスセンター」にお問い合わせください。

愛情点検

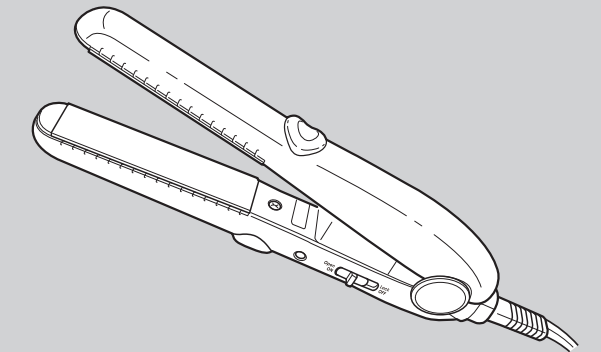
ご使用の際このようなことはありませんか?

- 電源スイッチを入れても、プレートがあたたまらない時がある。
- 電源コードを折り曲げると通電しなくなり、しなやかさがなくなる。
- こげくさい臭いがする。
- その他の異常、故障がある。

ご使用中止

このような症状の時は、故障や事故防止のため、電源スイッチを切り、コンセントから電源プラグを抜いて必ず販売店にご相談ください。

MENS ストレートアイロン
型番 KMC-0510
家庭用



保証書付

取扱説明書

ご使用前に必ずお読みください。

このたびはオーメンズ ストレートアイロンをお買い上げいただき、まことにありがとうございます。正しくご使用いただくために、ご使用前に必ず、この取扱説明書をお読みください。なお、この取扱説明書には保証書が付いています。お読みになられたあと、大切に保管してください。

国内・海外両用

安全上のご注意

- *ご使用前に、この「安全上のご注意」をよくお読みの上、正しくお使いください。
- *ここに示した注意事項は、製品を安全に正しくお使いいただき、お使いになる方や他の人々への危害や損害を未然に防止するためのものです。また注意事項は、危害や損害の大きさと切迫の程度を明示するために、誤った取扱いをすると生じることが想定される内容を「警告」「注意」の2つに区分しています。いずれも安全に関する重要な内容ですので、必ず守ってください。

- 警告** 誤った取扱いをしたときに、死亡または重傷を負う可能性があるもの
- 注意** 誤った取扱いをしたときに、使用者が傷害を負ったり、物的損害の可能性のあるもの

絵表示例と絵表示の意味

- ⊘ 記号は、禁止の行為であることを告げるものです。図の中や近傍に具体的な禁止内容（左図の場合は分解禁止）が描かれています。
- 記号は、行為を強制したり指示したりする内容を告げるものです。図の中に具体的な指示内容（左図の場合は電源プラグをコンセントから抜いてください）が描かれています。

*お読みになられた後は、お使いになる方がいつも見られるところに必ず保管してください。

警告

改造はしないでください。修理技術者以外の人は、分解したり修理をしないでください。
火災・感電・けがの原因となります。修理はお買い上げの販売店または小泉成器株式会社「サービスセンター」にご相談ください。

電源コードは必ずゆとりを持たせて使用してください。
電源コードが引っ張られたり、屈曲が繰り返されるとショートします。

電源プラグは清潔にしてください。電源プラグは、刃および刃の取付面にほこりが付着している場合はよく拭いてください。
火災の原因となります。

必ず交流 100-240V で使用してください。（国内・海外両用）
火災・感電の原因となります。

電源コードや電源プラグが傷んだり、コンセントの差込みがゆるいときは使用しないでください。
感電・ショート・発火の原因となります。

子供だけで使わせたり、幼児の手の届くところで使用しないでください。
やけど・感電・けがをする恐れがあります。

引火性のもの（ガソリン、ベンジン、シンナー）の近くで使用しないでください。
爆発や火災の原因となります。











警告

電源コードを傷付けたり、破損したり、加工したり、無理に曲げたり、引張ったり、ねじったり、たばねたりしないでください。また、重い物を載せたり、挟み込んだり、加工したりしないでください。
電源コードが破損し、火災・感電の原因となります。

本体に電源コードを巻きつけないでください。また、電源コードを束ねたまま使用しないでください。
電源コードがねじれて断線・ショート・火災・感電の原因となります。

次のようなときは使用しないでください。
●コンセントに差し込んだ電源プラグがグラグラ動く。
●電源コードや電源プラグが異常に熱い、または煙が出ている。
●電源コードに深い傷がある。
●電源コードや電源プラグが焦げている。














業務用として使用しないでください。また、不特定多数の人が使う場所に置かないでください。
連続過負荷による故障の恐れがあります。

ストレートアイロンとスプレー式整髪剤を同時に使用しないでください。
発火・やけどの恐れがあります。

水につけないでください。また、ぬれた手で使用しないでください。
ショート・感電の原因となります。

浴室などの水のかかる場所や湿気の多い所で使用しないでください。
絶縁劣化などにより、感電・火災・ショートの恐れがあります。

特にひたいや襟足などの近くで使用の際は、高温部が皮膚に触れないようにしてください。
やけどの原因となります。

警告

使用後は必ず電源スイッチを切り、電源プラグをコンセントから抜いてください。
火災や事故の原因となります。

使用時以外は電源プラグをコンセントから抜いてください。
けがややけど・絶縁劣化による感電や漏電火災の原因となります。




注意

電源プラグを抜くときは、電源コードを持たずに必ず先端の電源プラグを持って引き抜いてください。
感電やショートして発火することがあります。

電源コードがよじれたままでは使用しないでください。
ショートして火花が出ることがあります。

整髪以外の使用、乳幼児への使用は避けてください。
やけどや火災、故障の原因となります。

通電したまま放置しないでください。
火災の原因となります。

落としたり、ぶつけたりしないでください。
感電・発火の原因となります。

使用中、使用直後は高温部に触れないでください。
やけどの原因となります。

プレート部分が熱いうちに、布団や紙など燃えやすいものの上に置かないよう、特に注意してください。
火災の原因となります。










注意

使用中、本体に直接スプレー等をかけないでください。
故障や火災の原因となります。

浴室や湿気の多い所に保管しないでください。
絶縁劣化により感電することがあります。



















ご使用前に

- Before using, please check the voltage and type of plug at your location. (ご使用前に、使用する国の電圧およびプラグの形状を確認してください。)
- Before using, please confirm the shape of the plug socket, and choose the A plug or C plug adaptor. (ご使用前に、電源コンセントの形状を確認して、接続プラグを選んでください。)
- Before using, be sure to check the voltage and type of plug, because the voltage and the type of plug, may differ according to the area even in the same country. (国によっては同一国内でも地域によって電圧プラグ形状が異なる場合がありますので、ご使用前に、電圧・プラグ形状を充分確認してください。)

海外使用の手引き

●当商品は「AC100-240V」の地域で使用できます。
●ご使用前に、使用する国の電源コンセントの形状を確認してください。
※世界の電圧とプラグの一覧は、7～8ページに掲載しています。
●当商品をAタイプ適用外の国でご使用の際は、使用する国の電源コンセントにあった接続プラグをご用意ください。

Aタイプ		Cタイプ	
商品のプラグ形状 ※そのまま使用できます。			
Bタイプ		Oタイプ	
			
B3タイプ		O2タイプ	
			
BFタイプ		SEタイプ	
			

注) 国によっては同一国内でも地域によって電圧・プラグ形状が異なる場合がありますので、現地で充分お確かめの上、ご使用ください。また、電圧・プラグの一覧に記載していない国は、プラグアダプターが異なりますので、現地のホテルなどに確かめください。

※同じ国でも地域によって電圧やプラグの形が一定ではなく、表と異なる場合があります。事前に現地のホテルや旅行代理店でご確認のうえ、ご使用ください。

地域・国名	Area・Countries	電圧 Voltage	プラグ Plug	地域・国名	Area・Countries	電圧 Voltage	プラグ Plug
アフガニスタン	Afghanistan	230	B, B3, C, SE	ホンジュラス	Honduras	110	A
インド	India	115/230/240	B, B3, BF, C, SE	ボリビア	Bolivia	110/220	A, C, SE
インドネシア	Indonesia	127/220/230	A, B, B3, BF, C, SE	メキシコ	Mexico	120/127/230	A, C, SE
カンボジア	Cambodia	120/220	A, C	アイスランド	Iceland	230	B, C, SE
シンガポール	Singapore	115/230	A, B, B3, BF, C	アイルランド	Ireland	230	A, B, B3, BF, C, SE
スリランカ	Sri Lanka	230	B, B3, BF, C	イギリス	England	230/240	A, B, B3, BF, C
タイ	Thailand	110/220	A, B, B3, BF, C	イタリア	Italy	125/220	A, C, SE
台湾	Taiwan	110/220	A, C, O	オーストリア	Austria	230	B3, BF, C, O, SE
韓国	Korea	110/220	A, C, SE	オランダ	Netherlands	230	B, C, SE
北朝鮮	PRK	110/220/220	A, B, B3, BF, C, O, SE	ギリシャ	Greece	230	B, B3, C, SE
中国	China.Rep.	110/220	A, B, B3, BF, C, O, O2, SE	グリーンランド	Greenland	220	C
日本	Japan	100	A	ジブラルタル	Gibraltar	230/240	B3, BF, C
ネパール	Nepal	115/220	A, B, B3, BF, C, SE	スイス	Switzerland	230	A, B, C, SE
バングラディッシュ	Bangladesh	230	B, B3, C	スウェーデン	Sweden	230	B, C, SE
バリ島	Bali Is	110/220	A, B, B3, BF, C	スペイン	Spain	127/220	A, C, SE
パキスタン	Pakistan	110/230	A, B, B3, C	ロシア共和国	Russia	127/220	A, B, C, SE
ミャンマー	Myanmar	230	B, B3, BF, C, SE	チェコ共和国/スロバキア	Czechoslovakia	220	B, C, SE
フィリピン	Philippines	120/230/240	A, B, B3, C, O	デンマーク	Denmark	230	C
ブータン	Bhutan	230	C	ドイツ	Germany	127/230	A, C, SE
ブルネイ	Brunei	240	B3, BF	ノルウェー	Norway	230	C, SE
ベトナム	Vietnam	110/220	A, BF, C, SE	ハンガリー	Hungary	220	C, SE
ホンコン	Hong Kong	200/220	B, B3, BF, C	フィンランド	Finland	120/230	A, B, C, SE
マカオ	Macao	115/127/220	A, B, B3, BF, C, SE	フランス	France	127/230	A, C, O, SE
マレーシア	Malaysia	240	B, B3, BF, C, SE	ブルガリア	Bulgaria	110/220	A, C, SE
モンゴル	Mongol	220	B, B3, C	ベルギー	Belgium	127/230	A, B, C, SE
ラオス	Laos	220	C, SE	ポーランド	Poland	220	B, B3, C
アメリカ	U.S.A	120	A	ポルトガル	Portugal	230	B, B3, BF, C, SE
ハワイ	Hawaii	120	A	マルタ	Malta	240	B, B3, BF, C
カナダ	Canada	120/240	A, BF	マジョルカ島	Majorca Is	127/220	A, C
テキサス	Texas	120/240	A, O	モナコ	Monaco	127/220	A, B, C, SE
アルゼンチン	Argentina	220	BF, C, O, SE	ユーゴスラビア	Yugoslavia	220	C, SE
ウルグアイ	Uruguay	220	B3, BF, C	ルーマニア	Romania	220	C, SE
エクアドル	Ecuador	115/120/220	A, B3, C, O	ルクセンブルグ	Luxembourg	127/220	A, C, SE
キューバ	Cuba	110/220	A, BF, C	ボスニア	Bosnia	220	C, SE
エル・サルバドル	El Salvador	110/220	A, B3, BF	クロアチア	Croatia	220	C, SE
キューバ	Cuba	110/220	A, BF, C	マケドニア	Macedonia	220	C, SE
グアテマラ	Guatemala	120/240	A, BF, C	モルドバ	Moldova	127/220	A, C, SE
コスタ・リカ	Costa Rica	120/240	A, BF, C, O, SE	ラトビア	Latvia	127/220	A, C, SE
コロンビア	Colombia	120/150	A	オーストラリア	Australia	240/250	O
ジャマイカ	Jamaica	110/220	A, B3, BF, C	グアム	Guam	120/240	A, BF, O
スリナム	Surinam	127/220	A, C, SE	サイパン	Saipan	110	A
チリ	Chile	220	B3, BF, C, SE	ソロモン諸島	Solomon Is.	240	B, B3, O
ドミニカ共和国	Dominican.Rep.	110/220	A, BF, C	タヒチ島	Tahiti Is	110/220	A, C
ニカラグア	Nicaragua	120/240	A, BF	トンガ王国	Tonga	240	O
ハイチ	Haiti	110/220	A, BF, C	ニューカレドニア	New Caledonia	220	B, B3, C, O, SE
バージン諸島	Virgin Is.	120/240	A, BF, C	ニュージーランド	New Zealand	230/240	O
バミューダ	Bermuda	115/120/230	A, BF	パプアニューギニア	Papua New Guinea	240	O
バハマ	Bahamas	120/240	A, BF, C, SE	フィジー	Fiji	120/240	A, B, C, O
パナマ	Panama	120/240	A, BF	アラブ首長国連邦	United of Arab Emirates	220/240	B, B3, BF, C
パラグアイ	Paraguay	220	A, C, SE	イエメン	Yemen	230	B3, BF, C
ブラジル	Brazil	127/220	A, C, SE	イスラエル	Israel	230	C, O, SE
プエルトリコ	Puertorico	120/240	A, BF, C	イラク	Iraq	220	B, B3, BF, C, SE
ベネズエラ	Venezuela	120	A	イラン	Iran	230	BF, C, SE
ペルー	Peru	220	A, C, SE				