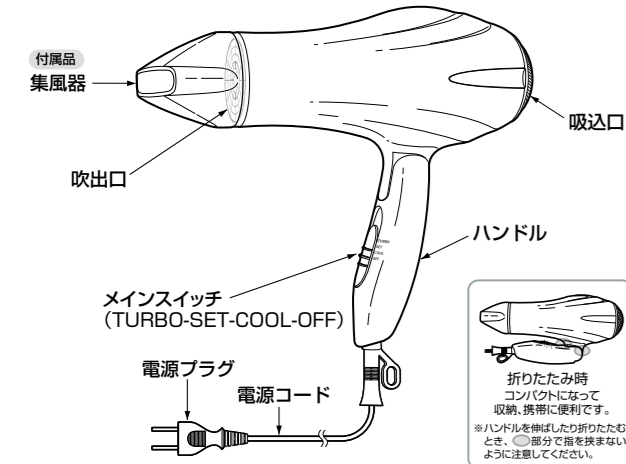


各部のなまえ

KHD-9500
本体



仕様

電 源	AC100V 50/60Hz共用	安全装置	温度ヒューズ 157℃
消費電力	1200W	質 量	約490g(集風器付)
電源コードの長さ	約1.7m	付 属 品	集風器、取扱説明書(本書)、保証書
サ イ ズ (集風器付)	使用時：約220(W)x90(D)x260(H) mm 折りたたみ時：約220(W)x90(D)x130(H) mm		

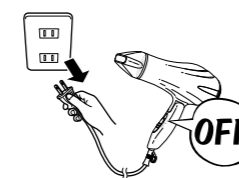
正しい使いかた

1 電源プラグをコンセントに差し込みます。
・定格15A以上のコンセントを単独で使用してください。



2 メインスイッチを入れます。
・乾燥や整髪に合わせて使い分けてください。
TURBO : 大風量温風
SET : 整髪に効果的
COOL : 整髪後の仕上げに
OFF : 電源切

使用後
メインスイッチを「OFF」にし、電源プラグをコンセントから抜きます。



マイナスイオンについて

●電源を入れると、マイナスイオンが常に発生します。
●マイナスイオン発生時に特有の臭いがすることがありますが、人体に害はありません。

本体から「ジー音」「ピー音」等の音が発生することがありますが、マイナスイオン発生時の音であり、異常ではありません。

⚠ 電源コードの取り扱いについて

下記について、必ずお守りください。
断線し、ショート・発火・けがの原因となります。

- 常に電源コードはゆとりをもった状態で使用する。(図①)
- 屈曲を起こさない・引っ張られた状態で使用しない。(図②③)
- 電源コードによじれをおこさない。(図④)
- 本体に電源コードを巻きつけ、収納しない。(図⑤)

※風が出たり出なかったり、電源コードが異常に熱を持っているときは使用しない。

上手な使いかた

洗髪後

Step 1 → **Step 2**

乾いたタオルでやさしく押し当てるように水分を拭き取ります。
※ゴシゴシとこすらない。

髪を根元から毛先に向かって乾かします。
※根元をしっかりと。

セット

Point 1 乾いた髪のセット
蒸したタオル、整髪料などで髪を少し湿らせてからセットします。

Point 2 ポリュームをつけたいとき
髪を根元を持ち上げるようにして、下から温風をあてます。

Point 3 セットのコツ
温風で髪をセットした後、「COOL」の風をあてると、くせづけしやすくなります。

! 使用中、吸込口から髪を10cm以上離してください。
髪が吸い込まれ本体内部に絡み、取れなくなり、故障や事故の原因となります。

お手入れと保管のしかた

●必ずメインスイッチを「OFF」にして電源プラグをコンセントから抜き、本体が冷めてからお手入れ・保管してください。

✿ お手入れ

本体
本体の汚れは薄めた中性洗剤を含ませた布で拭きとってください。
※ベンジン、シンナー類は器具を傷めるので使用しないでください。
※本体やハンドルに整髪料がついたまま放置すると、プラスチックが劣化して変色やヒビが入って故障する恐れがあります。

吸込口

吸込口についたホコリや髪の毛などは、やわらかい歯ブラシなどで取り除いてください。
※こまめに(月1回以上)お手入れしてください。

✿ 保管

●ヘアピンなど他のものといっしょに保管しないでください。
本体内部に入り込んだ場合、故障の原因となります。
●本体に整髪料がついたまま放置しないでください。
本体が劣化して、色落ちの原因となります。

故障かな?と思ったら

修理を依頼される前に以下の点をお調べください。

こんな場合	点 検	処置のしかた
温風になったり、「COOL」の風になったりする。	吸込口にホコリや髪の毛が付着していませんか?	付着しているホコリや髪の毛を取り除いてください。(P.12参照)
風が異常に熱い。	吸込口を手や髪の毛などでふさいでいませんか?	吸込口をふさがないでください。
吹出口から火花が見える。(安全装置の動作によるものです。)	コンセントの差し込みがゆるくありませんか?	しっかり差し込めるコンセントをご使用ください。
電源プラグが異常に熱い。	コンセントの差し込みがゆるくありませんか?	しっかり差し込めるコンセントをご使用ください。
風が出たり出なかったりする。		ただちに使用を中止し、販売店にご相談ください。
電源コードが異常に熱い。		ただちに使用を中止し、販売店にご相談ください。

愛情点検

★長年ご使用のマイナスイオンヘアドライヤーの点検を!

ご使用の際このようなことはありませんか?
●スイッチを入れても、ときどき運転しない時がある。
●電源コードを折り曲げると通電したり、しなかったりする。
●運転中に異常な音や振動がする。
●こげくさい臭いがする。
●その他の異常、故障がある。

ご使用中 中止

このような症状の時は、故障や事故防止のため、スイッチを切り、コンセントから電源プラグを抜いて必ず販売店にご相談ください。

マイナスイオンヘアドライヤー KHD-9500

取扱説明書

ご使用前に必ずお読みください。

保証書別添

このたびはコイズミ マイナスイオンヘアドライヤーをお買い上げいただき、まことにありがとうございます。正しくご使用いただくために、ご使用前に必ず、この取扱説明書をお読みください。なお、保証書が別途添付されています。お読みになられたあとも、保証書とともにお使いになる方がいつでも見られるところに大切に保管してください。

安全上のご注意

* ご使用前に、この「安全上のご注意」をよくお読みの上、正しくお使いください。

* ここに示した注意事項は、製品を安全に正しくお使いいただき、お使いになる方や他の人々への危害や損害を未然に防止するためのものです。また注意事項は、危害や損害の大きさと切迫の程度を明示するために、誤った取扱いをすると生じることが想定される内容を「警告」「注意」の2つに区分しています。いずれも安全に関する重要な内容ですので、必ず守ってください。

警告 誤った取扱いをしたときに、死亡または重傷を負う可能性があるもの

注意 誤った取扱いをしたときに、使用者が傷害を負ったり、物的損害の可能性のあるもの




絵表示例と絵表示の意味

⊘ 記号は、禁止の行為であることを告げるものです。図の中や近傍に具体的な禁止内容（左図の場合は分解禁止）が描かれています。



● 記号は、行為を強制したり指示したりする内容を告げるものです。図の中に具体的な指示内容（左図の場合は電源プラグをコンセントから抜いてください）が描かれています。

* お読みになられた後は、お使いになる方がいつも見られるところに必ず保管してください。





1

警告	
	改造はしない。修理技術者以外の人は、分解したり修理をしない。火災・感電・けがの原因となります。修理はお買い上げの販売店または小泉成器株式会社「修理センター」にご相談ください。
	定格15A以上のコンセントを使用する。また、延長コードを使用しない。 他の器具と併用すると分岐コンセント部が異常発熱して発火することがあります。
	電源コードは必ずゆとりを持たせて使用する。 電源コードが引っ張られたり、屈曲が繰り返されるとショートします。
	吸込口についてホコリや髪の毛などを、やわらかい歯ブラシなどで取り除く。 温風が熱くなり、髪がこげたり、火災・やけどの恐れがあります。吸込口はこまめに（月1回以上）お手入れしてください。
	電源プラグは清潔にする。刃および刃の取付面にほこりが付着している場合は拭き取る。 火災の原因となります。
	電源コードや電源プラグが傷んだり、コンセントの差込みがゆるいときは使用しない。 感電・ショート・発火の原因となります。
	子供だけで使わせたり、幼児の手の届くところで使用しない。 やけど・感電・けがをする恐れがあります。
	引火性のもの（ガソリン、ベンジン、シンナー）の近くで使用しない。 爆発や火災の原因となります。



2

警告	
	吸込口や吹出口をふさいだり、ヘアピンなどの異物を入れない。 感電したり異常過熱により発火することがあります。
	電源コードを傷付けたり、破損したり、加工したり、無理に曲げたり、引張ったり、ねじったりしない。また、重い物を載せたり、挟み込んだり、高温部に近づけたりしない。 電源コードが破損し、火災・感電の原因となります。
	AC100V以外の地域では使用しない。（日本国内専用） 火災・感電の原因となります。
	本体に電源コードを巻きつけない。また、電源コードを束ねたまま使用しない。 電源コードがねじれて断線・ショート・火災・感電の原因となります。
	次のようなときは使用しない。 ● 風が出たり出なかつたりするとき ● 電源コードがねじれて戻らなくなったりとき ● 電源コード・電源プラグの根元部分に変形したり傷んでいるとき
	本体内部が真っ赤になったり、煙が出るときは使用しない。 感電・発火・けがの恐れがあります。
	本体の中で異物が動く音がするときは使用しない。 感電・発火・けがの恐れがあります。
	使用中に吹出口をのぞき込まない。 風と一緒にホコリなどの異物が吹き出し、けがをする恐れがあります。
	業務用として使用しない。また、不特定多数の人が使う場所に置かない。 連続過負荷による故障の恐れがあります。


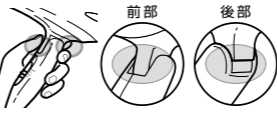




3

警告	
	スプレー式整髪剤を同時に使用しない。 発火・やけどの恐れがあります。
	水につけない。また、ぬれた手で使用しない。 ショート・感電の原因となります。
	浴室などの水のかかる場所や湿気の多い所で使用しない。 絶縁劣化などにより、感電・火災・ショートの原因となります。
	使用時以外は必ずスイッチを切り、電源プラグをコンセントから抜く。 けがややけど・絶縁劣化による感電や漏電火災の原因となります。

4

注意	
	電源プラグを抜くときは、電源コードを持たずに必ず先端の電源プラグを持って引き抜く。 感電やショートして発火することがあります。
	電源コードがよじれたままでは使用しない。 ショートして火花が出ることがあります。

注意

	ハンドルを伸ばしたり折りたたむとき、  部分で指を挟まないようにする。 けがをする恐れがあります。
	毛髪の乾燥や整髪以外の使用、乳幼児・ペットへの使用は避ける。 やけどや火災、故障の原因となります。
	通電したまま放置しない。 火災の原因となります。
	使用中、吸込口から髪を10cm以上離す。 髪が吸い込まれ本体内部に絡み、取れなくなり、故障や事故の原因となります。
	集風器は高温になっているので、触れない。 やけどすることがあります。
	整髪料などがついた手で本体を触らない。 劣化の原因となります。
	浴室や湿気の多い所に保管しない。 絶縁劣化により感電することがあります。

5

【アフターサービスについて】

1 保証書

● 保証書は別途添付されています。
保証書はお買い上げの販売店で「販売店名・お買い上げ日」などの記入をご確認のうえ、内容をよくお読みの後、大切に保管してください。保証期間はご購入日より1年間です。

2 修理を依頼される時

● 保証期間中は商品に保証書を添えてお買い上げの販売店にご持参ください。保証の記載内容により無料修理いたします。
● 保証期間が過ぎているときはお買い上げの販売店にご相談ください。修理により使用できる場合は、お客様のご要望により有料で修理致します。

3 補修用性能部品の保有期間

● マイナスイオンヘアドライヤーの補修用性能部品の保有期間は製造打切後5年です。
補修用性能部品とは商品の機能を維持するために必要な部品です。

4 アフターサービスについてご不明の場合

● アフターサービスについてご不明の場合には、お買い上げの販売店か、小泉成器株式会社「修理センター」にお問い合わせください。

6

お客様の個人情報のお取り扱いについて

お受けしましたお客様の個人情報は当社個人情報保護方針に基づき適切に管理いたします。また、お客様の同意がない限り、業務委託をする場合及び法令に基づき必要と判断される場合を除き、第三者への開示は行ないません。

〈利用目的〉
お受けしました個人情報は、商品・サービスに関わるご相談・お問い合わせ及び修理対応のみを目的として使用させていただきます。
尚、この目的のために小泉成器株式会社及び関係会社で上記個人情報を利用することがあります。
〈業務委託の場合〉
上記目的の範囲内で対応業務を委託する場合、委託先に対しては当社と同等の個人情報保護を実施させるとともに適切な管理・監督をいたします。

お客様相談窓口

この商品に関するご意見・ご質問については下記へお寄せください。

ご意見・ご質問について

お客様相談窓口  **0570 (07) 5555**
■IP電話などからご利用いただけません
〒541-0051 大阪市中央区備後町3丁目3番7号 TEL. 06 (6262) 3561 FAX. 06 (6268) 1432

修理に関するお問い合わせ

東日本修理センター  **0570 (05) 8888**
■IP電話などからご利用いただけません
〒344-0127 埼玉県春日部市水角1190 TEL. 048 (718) 3340 FAX. 048 (718) 3350

西日本修理センター  **0570 (05) 8888**
■IP電話などからご利用いただけません
〒559-0033 大阪市住之江区南港中1丁目3番98号 TEL. 06 (6613) 3145 FAX. 06 (6613) 3196

部品に関するお問い合わせ

部品センター  **0570 (00) 3211**
■IP電話などからご利用いただけません
〒559-0033 大阪市住之江区南港中1丁目3番98号 TEL. 06 (6613) 3211 FAX. 06 (6613) 3299

小泉成器株式会社

〒541-0051 大阪市中央区備後町3丁目3番7号
TEL. 06 (6262) 3561 FAX. 06 (6268) 1432

受付時間：平日9：00～17：30
（土・日・祝日・夏期休暇・年末年始を除く）
2015年9月現在（所在地、電話番号などについては変更がある場合がありますので、その際はご容赦願います。）

★51