

お客様の個人情報のお取り扱いについて

お受けしましたお客様の個人情報は当社個人情報保護方針に基づき適切に管理いたします。また、お客様の同意がない限り、業務委託をする場合及び法令に基づき必要と判断される場合を除き、第三者への開示は行ないません。

（利用目的）
お受けしました個人情報は、商品・サービスに関わるご相談・お問い合わせ及び修理対応のみを目的として使用させていただきます。

尚、この目的のために小泉成器株式会社及び関係会社で上記個人情報を利用することがあります。

（業務委託の場合）
上記目的の範囲内で対応業務を委託する場合、委託先に対しては当社と同等の個人情報保護を実施させるとともに適切な管理・監督をいたします。

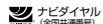
お客様相談窓口

この商品に関するご意見・ご質問については下記へお寄せください。

ご意見・ご質問について

お客様相談窓口

■IP電話などからご利用いただけない場合
〒541-0051 大阪市中央区備後町3丁目3番7号 TEL.06 (6262) 3561 FAX.06 (6268) 1432

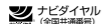


0570 (07) 5555

修理に関するお問い合わせ

東日本修理センター

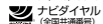
■IP電話などからご利用いただけない場合
〒344-0127 埼玉県春日部市水角1190 TEL.048 (718) 3340 FAX.048 (718) 3350



0570 (05) 8888

西日本修理センター

■IP電話などからご利用いただけない場合
〒559-0033 大阪市住之江区南港中1丁目3番98号 TEL.06 (6613) 3145 FAX.06 (6613) 3196

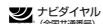


0570 (05) 8888

部品に関するお問い合わせ

部品センター

■IP電話などからご利用いただけない場合
〒559-0033 大阪市住之江区南港中1丁目3番98号 TEL.06 (6613) 3211 FAX.06 (6613) 3299



0570 (00) 3211

小泉成器株式会社

〒541-0051 大阪市中央区備後町3丁目3番7号
TEL.06 (6262) 3561 FAX.06 (6268) 1432

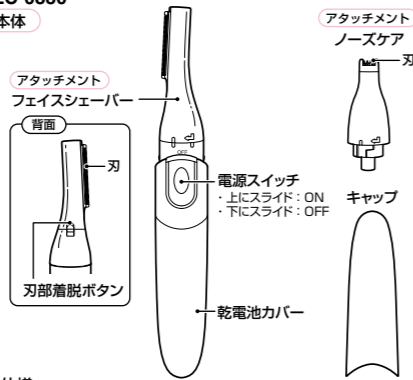
受付時間：平日9：00～17：30
（土・日・祝日・夏期休暇・年末年始を除く）

2015年7月現在（所在地、電話番号などについては変更がある場合がありますので、その際はご容赦願います。）

各部のなまえ

KLC-0830

本体



仕様

電 源	DC1.5V 単4形アルカリ乾電池 1本 (別売)
本体寸法	約20(W)×21(D)×148(H) mm
質 量	約27g (フェイスシェーバー装着時、乾電池含まず)
付 属 品	取扱説明書 (本書)、保証書

電池寿命 (目安)

単4形アルカリ乾電池1本で1日1回約5分間使用の場合、約2週間使用できます。お手入れ状態や周囲温度など使用条件によって異なります。

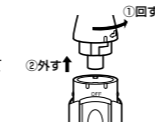
アタッチメント・刃部の着脱のしかた

●必ず電源スイッチを「OFF」にしてから行ってください。

＊アタッチメント

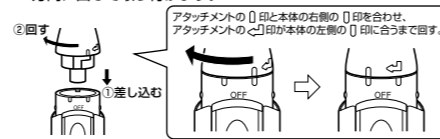
■取り外しかた

アタッチメントを矢印の方向に回して取り外します。



■取り付けかた

アタッチメントと本体の印を合わせ、アタッチメントを矢印の方向に回して取り付けます。



＊刃部 (※フェイスシェーバーのみ着脱可能)

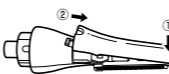
■取り外しかた

刃部着脱ボタンを矢印の方向にスライドさせて取り外します。



■取り付けかた

①本体先端の凸部に刃の凹部を差し込みます。
②刃部着脱ボタンを矢印の方向にスライドさせて取り付けます。

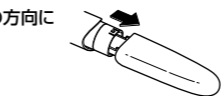


乾電池の入れかた

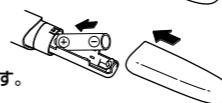
●必ず電源スイッチを「OFF」にして、キャップを取り付けた状態で行ってください。

⚠ 注意 本体が濡れているときは、よく拭いてください。

1 乾電池カバーを矢印の方向に引きはずします。



2 乾電池ケースの内側の表示に合わせて乾電池を入れ、乾電池カバーをはめます。



●ウブ毛を剃りにくくなったときや鼻毛をカットしにくくなったときは、新しい単4形アルカリ乾電池 (1本) と交換してください。

⚠ 乾電池の取り扱いに関する注意

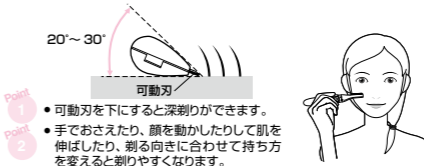
以下のことを守ってください。乾電池の発熱、破裂、液漏れによるけがや周囲汚損の原因となります。

- アルカリ乾電池 (単4形) 以外は使用しない。
- 乾電池に表示してある注意内容を必ず守る。
- 乾電池は⊕⊖極を確かめ、正しく入れる。
- 使い切った乾電池は、すぐ取り出し、分別廃棄する。
- 長時間使用しないときは、乾電池を取り出しておく。
- 使用推奨期限内の乾電池を使用する。
- 火の中に捨てない。

正しい使いかた

ウブ毛のお手入れ ●使用アタッチメント：フェイスシェーバー

- 1 本体にフェイスシェーバーを取り付けます。(P.9参照)
- 2 電源スイッチを「ON」にします。
- 3 刃を寝かせて肌に沿うように軽くあて、ウブ毛の流れに逆らうようにゆっくりと動かします。



使用後 電源スイッチを「OFF」にします。

鼻毛のお手入れ ●使用アタッチメント：ノーズケア

- 1 本体にノーズケアを取り付けます。(P.9参照)
- 2 電源スイッチを「ON」にします。
- 3 ノーズケアの先端を鼻孔の入口まわりにあて、ゆっくりと動かします。

⚠ 注意 刃部を鼻の奥まで入れないでください。鼻孔を傷つける原因となります。

使用後 電源スイッチを「OFF」にします。

KOIZUMI

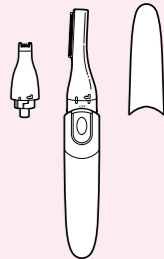
家庭用

フェイスシェーバー&ノーズケア KLC-0830

取扱説明書

ご使用の前に必ずお読みください。

保証書
別添



このたびはコイズミ フェイスシェーバー&ノーズケアをお買い上げいただき、まことにありがとうございます。正しくご使用いただくために、ご使用前に必ず、この取扱説明書をお読みください。なお、保証書が別途添付されています。お読みになられたあと、保証書ともにお使いになる方がいつでも見られるところに大切に保管してください。

小泉成器株式会社

安全上のご注意

*ご使用前に、この「安全上のご注意」をよくお読みの上、正しくお使いください。

*ここに示した注意事項は、製品を安全に正しくお使いいただき、お使いになる方や他の人々への危害や損害を未然に防止するためのものです。また注意事項は、危害や損害の大きさと切迫の程度を明示するために、誤った取扱いをすると生じることが想定される内容を「警告」「注意」の2つに区分しています。いずれも安全に関する重要な内容ですので、必ず守ってください。

警告 誤った取扱いをしたときに、死亡または重傷を負う可能性があるもの

注意 誤った取扱いをしたときに、使用者が傷害を負ったり、物的損害の可能性のあるもの

絵表示例と絵表示の意味

⊘ 記号は、禁止の行為であることを告げるものです。図の中や近傍に具体的な禁止内容（左図の場合は分解禁止）が描かれています。

● 記号は、行為を強制したり指示したりする内容を告げるものです。図の中に具体的な指示内容（左図の場合は電源プラグをコンセントから抜いてください）が描かれています。

*お読みになられた後は、お使いになる方がいつも見られるところに必ず保管してください。

警告



改造はしない。修理技術者以外の方は、分解したり修理をしない。
故障・けがの原因となります。修理はお買い上げの販売店または小泉成器株式会社「修理センター」にご相談ください。



子供だけで使わせたり、幼児の手の届くところで使用しない。
故障・けがの原因となります。

注意



次のような方は使用しない。
● アレルギー体質で皮膚の敏感な方
● 過度の日焼け・吹出物・かぶれなど肌にトラブルのある方
● 化学繊維でかぶれた経験のある方
● カミソリまけた経験のある方
使用中も万一お肌にトラブルが生じた場合は使用を中止する。
お肌のトラブルはストレスや体質や内臓疾患、または化粧品なども原因として考えられますので、専門医にご相談ください。

傷・湿疹・ほくろ・あざ・いぼ・吹出物がある部位には使用しない。
肌を傷つける原因となります。

注意



顔やえりあし、鼻毛のお手入れ以外の使用、乳幼児への使用は避ける。
事故やトラブルにつながる恐れがあります。

初めてフェイスシェーバー&ノーズケアを使用する際は、軽く試しぞりをする。
肌荒れなどトラブルの原因となります。

落としたり、ぶつけたりしない。
故障の原因となります。

刃は強く押さえない。
破損して肌を傷つける原因となります。

刃を肌に強く押し付けない。
肌を傷つける原因となります。

ノーズケアの刃部を鼻の奥まで入れない。
鼻孔を傷つける原因となります。



水をかけたり、水につけたりしない。（※アタッチメントのみ取り外して洗浄可能）また、浴室や湿気の多いところで保管しない。
ショート・感電・故障の原因となります。

注意



ご使用前に必ず刃部の状態（変形、破損など）を確認する。
肌を傷つける原因となります。

周囲に人がいるときは不意の動作に注意して使用する。
肌を傷つけることがあります。

乾電池の取り扱いに関して、以下のことを守る。
● アルカリ乾電池（単4形）以外は使用しない。
● 乾電池に表示してある注意内容を必ず守る。
● 乾電池は⊕⊖極を確かめ、正しく入れる。
● 使い切った乾電池は、すぐ取り出し、分別廃棄する。
● 長時間使用しないときは、乾電池を取り出しておく。
● 使用推奨期限内の乾電池を使用する。
● 火の中に捨てない。
乾電池の発熱、破裂、液漏れによるけがや周囲汚損の原因となります。

お手入れと保管のしかた

●必ず電源スイッチを「OFF」にしてから行ってください。

お手入れ

本体

本体の汚れは、乾いた布で拭き取ってください。



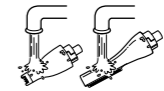
アタッチメント

※ご使用のたびにお手入れされることをおすすめします。

①アタッチメントを本体から取り外します。（P. 9参照）

- フェイスシェーバーは刃部を取り外してお手入れできます。（P. 9参照）

②水またはぬるま湯（45℃以下）で洗浄します。



③乾いたやわらかい布で水気を拭き取り、乾燥させてから、本体に確実に取り付けます。

注意

- アタッチメントを本体に取り付けたまま洗わないでください。
- 熱湯は使用しないでください。
- ベンジン・シンナーは絶対に使用しないでください。

保管

- 必ずキャップを取り付けて保管してください。
- お子様の手の届かないところに保管してください。
- 浴室等、湿気の多いところや、直射日光の当たるところは避けてください。

【アフターサービスについて】

1 保証書

- 保証書は別途添付されています。保証書はお買い上げの販売店で「販売店名・お買い上げ日」などの記入をご確認のうえ、内容をよくお読みの後、大切に保管してください。保証期間はお買い上げ日より1年間です。

2 修理を依頼される時

- 保証期間中は商品に保証書を添えてお買い上げの販売店にご持参ください。保証書の記載内容により無料修理いたします。
- 保証期間が過ぎているときはお買い上げの販売店にご相談ください。修理により使用できる場合は、お客様のご要望により有料で修理致します。

3 補修用性能部品の保有期間

- フェイスシェーバー&ノーズケアの補修用性能部品の保有期間は製造打切後5年です。補修用性能部品とは商品の機能を維持するために必要な部品です。

4 アフターサービスについてご不明の場合

- アフターサービスについてご不明の場合には、お買い上げの販売店か、小泉成器株式会社「修理センター」にお問い合わせください。