

リセットブラシ

型番 KBE-2910

家庭用



<http://www.bijouna.jp/>



Bijouna

取扱説明書

ご使用の前に必ずお読みください。




保証書
別添

このたびはビジョーナ リセットブラシをお買い上げいただき、まことにありがとうございます。正しくご使用いただくために、ご使用前に必ずこの取扱説明書をよくお読みください。なお、保証書が別途添付されています。お読みになられたあとも、保証書とともにお使いになる方がいつでも見られるところに大切に保管してください。



小泉成器株式会社

安全上のご注意

- *ご使用の前に、この「安全上のご注意」をよくお読みの上、正しくお使いください。
- *ここに示した注意事項は、製品を安全に正しくお使いいただき、お使いになる方や他の人々への危害や損害を未然に防止するためのものです。また注意事項は、危害や損害の大きさと切迫の程度を明示するために、誤った取扱いをすると生じることが想定される内容を「危険」「警告」「注意」の3つに区分しています。いずれも安全に関する重要な内容ですので、必ず守ってください。

-  **危険** 誤った取扱いをしたときに、死亡または重傷を負う危険が切迫して生じるもの
-  **警告** 誤った取扱いをしたときに、死亡または重傷を負う可能性があるもの
-  **注意** 誤った取扱いをしたときに、使用者が傷害を負ったり、物的損害の可能性のあるもの

絵表示の例

-  ○記号は、禁止の行為であることを告げるものです。
図の中や近傍に具体的な禁止内容（左図の場合は分解禁止）が描かれています。
-  ●記号は、行為を強制したり指示したりする内容を告げるものです。
図の中に具体的な指示内容（左図の場合は電源プラグをコンセントから抜いてください）が描かれています。

※お読みになられた後は、お使いになる方がいつも見られるところに必ず保管してください。

⚠ 危険



- 下記のような医療用電気機器をお使いの方は絶対に使用しない。
 - ・ペースメーカーなどの体内植込型医療用電子機器
 - ・人工心臓などの生命維持用医療用電子機器
 - ・心電計などの装着型の医療用電子機器
- 病院など医療用電子機器を扱う場所で使用しない。
医療用電子機器の誤作動をまねく恐れがあります。

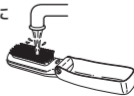
⚠ 警告



- 改造はしない。また修理技術者以外の人は、分解したり修理をしない。
火災・感電・けがの原因となります。修理はお買い上げの販売店または小泉成器株式会社「修理センター」にご相談ください。



- 子供だけで使わせたり、幼児の手の届くところで使用しない。
感電・けがの原因となります。
- 風呂、シャワー室での使用や水洗い掃除を絶対にしない。
感電・発火・ショートの原因となります。



警告



- 下記のような部位には、使用しない。
 - ・皮膚炎・過度の日焼けなど頭皮に異常のある部位
 - ・傷・湿疹・腫れもの・化膿性疾患のある部位事故や身体のトラブルの恐れがあります。
- ドライヤーと併用しない。
やけど・感電・けがの原因となります。
- 水につけたり、水をかけたりしない。また、濡れた手で使用したり、濡れた髪に使用しない。
ショート・感電の原因となります。



- 使用中痛みや不調を感じたときや、使用后頭皮に異常を感じたときは、使用を中止して専門医に相談する。
事故や体調不良、頭皮のトラブルなどの原因となります。

注意



- 落としたり、ぶついたりしない。
感電・発火の原因となります。
- ブラッシング以外の使用、乳幼児・ペットへの使用は避ける。
事故やトラブルにつながる恐れがあります。



注意



- お手入れをするときは、ベンジン、シンナー、アルコール、灯油などの溶剤や薬品類、磨粉などは使用しない。

感電・けがの原因となります。

- 次のような場所で使用したり保管しない。

- ・パソコン、携帯電話、テレビ、スピーカー、電子レンジ、時計など精密機器の近く
 - ・クレジットカードなど磁気の影響を受けやすいものの近く
- 磁気の影響で誤作動やデータ損失の原因となることがあります。

- ブラシに整髪料を付けたリ、洗髪等の用具として使用しない。

けが・劣化の原因となります。

- ご使用前に、ブラシに破損がないか確認する。

頭皮を傷つける原因となります。



- 乾電池の取り扱いに関して、以下のことを守る。

- ・アルカリ乾電池（単4形）以外は使用しない。
 - ・乾電池に表示してある注意内容を必ず守る。
 - ・乾電池は⊕⊖極を確かめ、正しく入れる。
 - ・使い切った乾電池は、すぐ取り出し、分別廃棄する。
 - ・長時間使用しないときは、乾電池を取り出しておく。
 - ・使用推奨期限内の乾電池を使用する。
 - ・新しい乾電池と古い乾電池または異なった種類の乾電池を混ぜて使用しない。
 - ・火の中に捨てない。
- 乾電池の発熱、破裂、液漏れによるけがや周囲汚損の原因となります。



- 整髪料などがついた手で本体を触らない。

劣化の原因となります。

各部のなまえ

KBE-2910

本体

ブラシ

乾電池カバー
(裏側)

電源スイッチ

押すごとに「ON」と「OFF」が切り換わります。

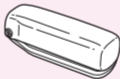
■ : OFF
■ : ON

折りたたみ式

コンパクトに収納でき、持ち運びにも便利です。

⚠ **注意**

開閉時、指をはさまないように注意してください。



【仕様】

電源	DC3V単4形アルカリ乾電池2本(別売)
本体寸法	(開いた状態) 約40(W)×40(D)×225(H)mm
	(閉じた状態) 約40(W)×45(D)×121(H)mm
本体質量	約97g(乾電池含まず)
付属品	取扱説明書(本書)、保証書

乾電池の入れかた

●電源スイッチが「OFF」になっていることを確認してください。

1 乾電池カバーを矢印の方向に引き外します。

注意 本体が濡れているときは、よく拭いてください。



2 ケースの内側の表示に合わせて乾電池を入れ、乾電池カバーをはめます。

注意 プラス、マイナスの向きを間違えないでください。
アルカリ乾電池以外は使用しないでください。



電池寿命について

お手入れの状態や周囲温度など使用条件によって異なります。

振動が弱くなったら、新しい単4形アルカリ乾電池（2本）と交換してください。

乾電池の取り扱いに関する注意

以下のことを守ってください。乾電池の発熱、破裂、液漏れによるけがや周囲汚損の原因となります。

- ・アルカリ乾電池（単4形）以外は使用しない。
- ・乾電池に表示してある注意内容を必ず守る。
- ・乾電池は⊕ ⊖極を確かめ、正しく入れる。
- ・使い切った乾電池は、すぐ取り出し、分別廃棄する。
- ・長時間使用しないときは、乾電池を取り出しておく。
- ・使用推奨期限内の乾電池を使用する。
- ・新しい乾電池と古い乾電池または異なった種類の乾電池を混ぜて使用しない。
- ・火の中に捨てない。

ご使用になる前に

⚠ 警告

使用中痛みや不調を感じたときや、使用后頭皮に異常を感じたときは、使用を中止して専門医に相談する。

事故や体調不良、頭皮のトラブルなどの原因となります。

ドライヤーと併用しない。

やけど・感電・けがの原因となります。

濡れた手で使用したり、濡れた髪に使用しない。

ショート・感電の原因となります。

⚠ 注意

頭皮に傷や炎症がある場合は絶対に使用しない。

頭皮のトラブルや痛みの原因となります。

パソコン、携帯電話、テレビ、スピーカー、電子レンジ、時計など精密機器の近くや、クレジットカードなど磁気の影響を受けやすいものの近くで使用しない。

磁気の影響で誤作動やデータ損失の原因となることがあります。

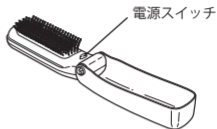
ブラッシング前の準備

- ・髪が濡れている場合は、ドライヤーで完全に乾かします。



正しい使いかた

1 電源スイッチを「ON」にして、電源を入れます。



2 ゆっくりとブラシをかけます。

- ・音波振動が髪のかからまりを軽減し、スムーズにブラッシングできます。
- ※個人の髪質や髪の長さなどによって差があります。



3 巻き髪の場合は、ウェーブにそって内側からもゆっくりとブラシをかけます。



お願い

整髪料などを髪やブラシにつけて使用しないでください。
劣化の原因となります。

使用后

4 電源スイッチを「OFF」にして、電源を切ります。

お手入れと保管のしかた

●電源スイッチが「OFF」になっていることを確認してください。

本体

本体の汚れは、乾いたやわらかい布で拭き取ります。

汚れがひどいときは

- ①中性洗剤を水またはぬるま湯に溶かして布にひたし、よく絞ってから拭きとります。
- ②洗剤や水分が残らないように、から拭きします。



ブラシ部分

からまったホコリや髪の毛などは、こまめに手で取り除きます。

注意

本体の水洗いはできません。

感電・故障の原因となりますので、絶対におやめください。

シンナー・ベンジン・アルコールなどは絶対に使用しないでください。

変質・変色の恐れがあります。

保管のしかた

お子様の手の届かない所、湿気やホコリの少ない所に保管します。

注意

浴室などの水のかかる所や、湿気の多い所に放置しないでください。

故障の原因となります。

直射日光の当たるところ、熱器具の近くに放置しないでください。

変形・変色・故障の原因となります。

本体に整髪料がついたまま放置しないでください。

本体が劣化して、色落ちの原因となります。

故障かなと思ったら

以下の点をお調べください。

症 状	チェックポイント	処置のしかた
ブラシの振動が弱い。	乾電池が消耗していませんか？	2個とも指定の同じ種類の新しい乾電池と交換してください。
	充電機を入れていませんか？	
ブラシが振動しない。	乾電池が消耗していませんか？	
	充電機を入れていませんか？	
	種類の異なる乾電池を入れていませんか？	
	乾電池の入れかたを間違えていませんか？	
		プラス・マイナスの向きを確認して、入れ直してください。

Q&A よくある質問

お客様からよく寄せられるご質問を掲載しております。

Q 濡れた髪に使用しても良いですか？

A 乾いた髪専用です。濡れた髪には使用しないでください。
洗髪後などで髪が濡れている場合は、ドライヤーで完全に乾かしてからご使用ください。

Q 犬や猫などのペットに使用しても良いですか？

A 人毛専用です。人以外には使用しないでください。

Q 頭皮に「ヒリヒリ感」を感じるのですが…

A 頭皮の状態が敏感になっています。直ちに使用を中止し、専門医にご相談ください。
そのまま使用を続けると、事故や体調不良、頭皮のトラブルの原因となります。

アフターサービスについて

1. 保証書

- 保証書は別途添付されています。
保証書はお買い上げの販売店で「販売店名・お買い上げ日」などの記入をご確認のうえ、内容をよくお読みの後、大切に保管してください。保証期間は お買い上げ日より1年間です。

2. 修理を依頼される時

- 保証期間中は
商品に保証書を添えてお買い上げの販売店にご持参ください。保証の記載内容により無料修理いたします。
- 保証期間が過ぎているときは
お買い上げの販売店にご相談ください。修理により使用できる場合は、お客様のご要望により有料修理いたします。

3. 補修用性能部品の保有期間

- リセットブラシの補修用性能部品の保有期間は製造打切後5年です。補修用性能部品とはその製品の機能を維持するために必要な部品です。

4. アフターサービスについてご不明の場合

- アフターサービスについてご不明の場合には、お買い上げの販売店か、保証書に記載の小泉成器株式会社「修理センター」にお問い合わせください。

MEMO

MEMO

お客様の個人情報のお取り扱いについて

お受けしましたお客様の個人情報は当社個人情報保護方針に基づき適切に管理いたします。また、お客様の同意がない限り、業務委託をする場合及び法令に基づき必要と判断される場合を除き、第三者への開示は行いません。
(利用目的)

お受けしました個人情報は、商品・サービスに関わるご相談・お問い合わせ及び修理対応のみを目的として使用させていただきます。

尚、この目的のために小泉成器株式会社及び関係会社で上記個人情報を利用することがあります。

(業務委託の場合)

上記目的の範囲内で対応業務を委託する場合、委託先に対しては当社と同等の個人情報保護を実施させるとともに適切な管理・監督をいたします。

お客様相談窓口

この商品に関するご意見・ご質問については下記へお寄せください。

ご意見・ご質問について

お客様相談窓口



ナビダイヤル
(全国共通番号)

0570 (07) 5555

■IP電話などからご利用いただけない場合

〒541-0051 大阪市中央区備後町3丁目3番7号 TEL.06 (6262) 3561 FAX.06 (6268) 1432

修理に関するお問い合わせ

東日本修理センター



ナビダイヤル
(全国共通番号)

0570 (05) 8888

■IP電話などからご利用いただけない場合

〒344-0127 埼玉県春日部市水角1190 TEL.048 (718) 3340 FAX.048 (718) 3350

西日本修理センター



ナビダイヤル
(全国共通番号)

0570 (05) 8888

■IP電話などからご利用いただけない場合

〒559-0033 大阪市住之江区南港中1丁目3番98号 TEL.06 (6613) 3145 FAX.06 (6613) 3196

部品に関するお問い合わせ

部品センター



ナビダイヤル
(全国共通番号)

0570 (00) 3211

■IP電話などからご利用いただけない場合

〒559-0033 大阪市住之江区南港中1丁目3番98号 TEL.06 (6613) 3211 FAX.06 (6613) 3299

小泉成器株式会社

〒541-0051 大阪市中央区備後町3丁目3番7号
TEL.06 (6262) 3561 FAX.06 (6268) 1432

受付時間：平日9：00～17：30
(土・日・祝日・夏期休暇・年末年始を除く)

2015年9月現在(所在地、電話番号などについては変更がある場合がありますので、その際はご容赦願います。)