KOIZUMI

日本国内専用
Use only in Japan

家庭用

温調付きソフト電気あんか

KSA-03264

取扱説明書〈保証書付〉



目　次

ページ
安全上のご注意……1 ～ 3
知っておいていただきたいこと… 4
やけど防止のために…… 4
お客様の個人情報のお取り扱いについて… 5
保証・無料修理規定…… 6
保証書…… 7
お客様相談窓口…… 7
各部のなまえ…… 8
仕様…… 8
正しい使いかた…… 9
お手入れと保管のしかた…10
点検と修理について……11
アフターサービスについて…11

このたびは、コイズミ 温調付きソフト電気あんかをお買い上げいただき、まことにありがとうございます。

●正しくご使用いただくために、ご使用前に必ずこの「取扱説明書」をよくお読みください。なお、この取扱説明書には保証書が付いています。お読みになった後は、大切に保管してください。

●特に1～3ページの「安全上のご注意」を必ずお読みください。

小泉成器株式会社

安全上のご注意　ご使用の前によくお読みの上、正しくお使いください。

この注意事項は、製品を安全に正しくお使いいただき、お使いになる方や他の人々への危害や損害を未然に防止するためのものです。また、注意事項は、危害や損害の大きさと切迫の程度を明示するために、誤った取り扱いをすると生じることが想定される内容を、**「危険」**、**「警告」**、**「注意」**、の３つに区分しています。いずれも安全に関する重要な内容ですので、必ず守ってください。

表示と意味は次のようになっています。

⚠ 危険	誤った取り扱いをしたときに、死亡または重傷を負う危険性がきわめて高いもの
⚠ 警告	誤った取り扱いをしたときに、死亡または重傷を負う可能性があるもの
⚠ 注意	誤った取り扱いをしたときに、使用者が傷害を負ったり、物的損害の可能性があるもの

絵表示の例

⃠ は、してはいけない「禁止」の内容です	⃠ 一般的な禁止　分解禁止
● は、必ず実行していただく「強制」の内容です	❗ 必ず行う　電源プラグを抜く

※お読みになった後は、お使いになる方がいつでも見られる場所に必ず保管してください。

⚠ 危　険

❗

●低温やけどや脱水症状をおこす恐れあり。
次のような方がお使いのときは、特に注意する。

●乳幼児・自分で温度調節のできない方・皮膚感覚の弱い方
●お子様・お年寄り・ご病人
●ねむけをさそう薬（睡眠薬・かぜ薬など）を服用された方
●深酒をされた方・疲労の激しい方

毛布・タオルなど厚手の布で包み、足から離すなど使用状態について常に周囲の方が注意してください。

40℃～60℃の比較的低い温度でも、皮膚の同じ場所を長時間暖めると、赤い斑点や水ぶくれができることがあります。これが低温やけどです。

※万一、低温やけどをされたときは、直ちに専門医の診断を受けてください。

⚠ 警　告

●改造はしない。また修理技術者以外の人は、分解したり修理を行わない。
火災・感電・けがの原因となります。
修理はお買い上げの販売店または「お客様相談窓口」にご相談ください。

●ヒーターユニットを取り出して単独で使用しない。
低温やけどをおこす恐れがあります。

●乳幼児や自分で温度調節のできない方だけで使用させない。
低温やけどや脱水症状をおこす恐れがあります。

●梱包材を子供の手の届く場所に置かない。
口や鼻をふさいだり、口に入れるなどして窒息する恐れがあります。

●業務用として使用しない。また、不特定多数の人が使用する場所に置かない。
連続過負荷による故障の恐れがあります。

●電源プラグはコンセントの根元までしっかり差し込む。
感電や発熱による火災の原因となります。

●AC100V以外では使用しない。（日本国内専用）
火災・感電の原因となります。

●電源コードや電源プラグが傷んだり、コンセントの差し込みがゆるいときは使用しない。
感電・ショート・発火の原因となります。

●電源コードを傷付けたり、破損したり、加工したり、無理に曲げたり、引っ張ったり、ねじったり、束ねて使用しない。また、重い物を載せたり、はさみ込んだり、高温部に近づけたりしない。
電源コードが破損し、火災・感電の原因となります。

⚠ 注　意

●電源プラグを抜くときは、電源コードを持たずに必ず先端の電源プラグを持って引き抜く。
感電やショートして発火することがあります。

●電源プラグは清潔にする。刃および刃の取付面にほこりが付着している場合は拭き取る。
ショート・火災の原因となります。

●本体に水やお茶をこぼさない。
万一こぼしたときは、過熱の恐れがありますので、直ちに使用を中止し、販売店の点検を受けてください。

●コントローラーをふとんの中に入れて使用しない。
温度調節ができなかったり故障や事故の原因となります。

●本体に強い衝撃を加えたり重い物を落としたりしない。
本体の上でとんだりはねたりしないでください。

●折り曲げて使用しない。
火災や故障の原因となります。

●裏返しにしたり、座ぶとんやクッションなどで覆って使用しない。
熱で置いた物や床材が変色することがあります。

●スプレー缶などを本体の近くに置かない。
爆発や火災の原因となります。ベンジンなどの揮発性の物も近づけないでください。

●電源コードを本体に巻き付けない。
故障の原因となります。

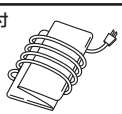

●使用時以外は、電源プラグをコンセントから抜く。
けがややけど、絶縁劣化による感電・漏電火災の原因となります。

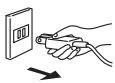

●アイロン台として使用しない。
熱で本体を傷め発火することがあります。他の加熱物も置かないでください。

●犬や猫などのペットの暖房用には使用しない。
ペットが本体や電源コードを傷め、火災の原因となることがあります。

●針やピンなどをさしたり刃物で傷付けない。
感電や故障・事故の原因となります。

●ぬれた手で電源プラグの抜き差しはしない。
感電の原因となります。

●電気毛布など他の暖房器具と併用しない。
故障の原因となります。

●ナフタリンなどの防虫剤を使用しない。
ヒーターを傷め、発煙・発火の原因となります。

知っておいていただきたいこと

●電気毛布など他の暖房器具と併用しないでください。

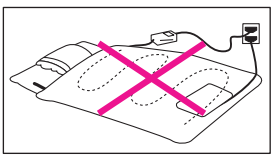

故障の原因となります。

●足温器など他の用途に使用しないでください。

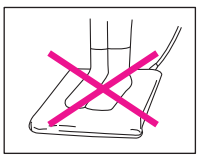

故障の原因となります。

●本体の上に乗ったり踏みつけたりしないでください。



故障の原因となります。

●電源コードは本体に巻き付けたり、折り曲げて使用しないでください。断線による発熱や発火の原因となります。
●はじめてご使用になるときには、接着剤のにおいが少し出ることがありますがご使用に伴い消えますので心配ありません。
●ぬれた手で取り扱ったり、本体をぬらさないでください。感電や漏電の原因となることがあります。
（夜尿症のお子様には特にご注意ください。）
●特にお子様、乳幼児、身体の不自由な方、病人やお年寄りなどが使用されるときには、取り扱いなどに充分注意してあげてください。
●コントローラー内部の電子部品の温度上昇により、コントローラーが少し熱くなることがありますが異常ではありません。

やけど防止のために

やけど防止のため次のようなことに注意してください。

●本体に直接ふれたままで就寝しないでください。
●厚手のタオル･毛布などで包んでください。

正しいご使用方法

お客様の個人情報のお取り扱いについて

お受けしましたお客様の個人情報は当社個人情報保護方針に基づき適切に管理いたします。また、お客様の同意がない限り、業務委託をする場合および法令に基づき必要と判断される場合を除き、第三者への開示は行いません。

＜利用目的＞

お受けしました個人情報は、商品・サービスに関わるご相談・お問い合わせおよび修理対応のみを目的として使用させていただきます。

なお、この目的のために小泉成器株式会社および関係会社で上記個人情報を利用することがあります。

＜業務委託の場合＞

上記目的の範囲内で対応業務を委託する場合、委託先に対しては当社と同等の個人情報保護を実施させるとともに適切な管理・監督をいたします。

【保証・無料修理規定】

1.取扱説明書、本体貼付ラベル等の注意書に従った**正常な使用状態で保証期間内に故障**した場合、**「無料修理」**いたします。

2.保証期間内に故障して無料修理をお受けになる場合には、**商品と本書をご持参ご提示のうえ、お買い上げの販売店にご依頼ください。**

3.**ご転居、ご贈答品等で**本保証書に記入してあるお買い上げの販売店に修理がご依頼できない場合には、取扱説明書の小泉成器株式会社「お客様相談窓口」へご相談ください。

4.保証期間内でも次の場合には有料修理になります。

（イ）使用上の誤りおよび不当な修理や改造による故障および損傷。
（ロ）お買い上げ後の落下等による故障および損傷。
（ハ）火災、地震、落雷、水害、その他の天災地変、異常電圧による故障および損傷。
（ニ）一般家庭用以外（例えば業務用の長時間使用、車輌、船舶への搭載）に使用された場合の故障および損傷。
（ホ）本書のご提示がない場合。
（ヘ）本書にお買い上げ年月日、お客様名、販売店名の記入のない場合、あるいは字句を書き換えた場合。
（ト）譲渡、転売、リサイクル店（中古品）、中古販売店、オークション等により入手された場合。

5.保証期間内でも商品を修理窓口へ送付された場合の送料はお客様の負担となります。

6.本書は日本国内においてのみ有効です。日本国外からの修理依頼や補修用部品･消耗部品の発送依頼には対応しておりません。
Effective only in Japan. We do not offer repair service or dispatch maintenance parts or consumables internationally.

7.本書は再発行いたしませんので、紛失しないよう大切に保管してください。

修理メモ

※この保証書は、本書に明示した期間、条件のもとにおいて無料修理をお約束するものです。従ってこの保証書によって保証書を発行している者（保証責任者）、およびそれ以外の事業者に対するお客様の法律上の権利を制限するものではありません。保証期間経過後の修理等についてご不明の場合は、お買い上げの販売店、または取扱説明書の小泉成器株式会社「お客様相談窓口」にお問い合わせください。

※保証期間経過後の修理について詳しくは取扱説明書の「アフターサービスについて」をご覧ください。

温調付きソフト電気あんか

保証書 持込修理

本書は、本書記載内容（裏面記載）で無料修理を行うことをお約束するものです。お買い上げの日から下記期間中故障が発生した場合は、本書をご提示の上、お買い上げの販売店に修理をご依頼ください。

型　番	KSA-03264		
お買い上げ年月日	年　月　日		
無料修理保証期間	対象部分	期間（お買い上げ日より）	
	本体	1　年	
お客様 お名前	様		
お客様 ご住所	〒 TEL		
販売店	店名・住所・電話		

見本

★販売店の皆様へのお願い　必ず全項目をご記入、ご捺印の上、お客様にお渡しください。

小泉成器株式会社　本社　〒541-0051　大阪市中央区備後町3丁目3番7号　TEL.06(6268)1423

お客様相談窓口

製品のお問い合わせ、修理に関するご相談、部品の購入に関するご相談は

お客様サポート

https://www.koizumiseiki.jp/support/

※上記のアドレスは予告なく変更される場合があります。

ナビダイヤル（全国共通番号）**0570（07）5555**

※ナビダイヤルがご利用いただけない場合 **TEL. 03（3570）6730**

受付時間：平日9：00～17：00（土・日・祝日・夏期休暇・年末年始を除く）

小泉成器株式会社　〒541-0051 大阪市中央区備後町3丁目3番7号

2026年5月現在（所在地、電話番号などについては変更がある場合がありますので、その節はご容赦願います。）

★6E

各部のなまえ

本体

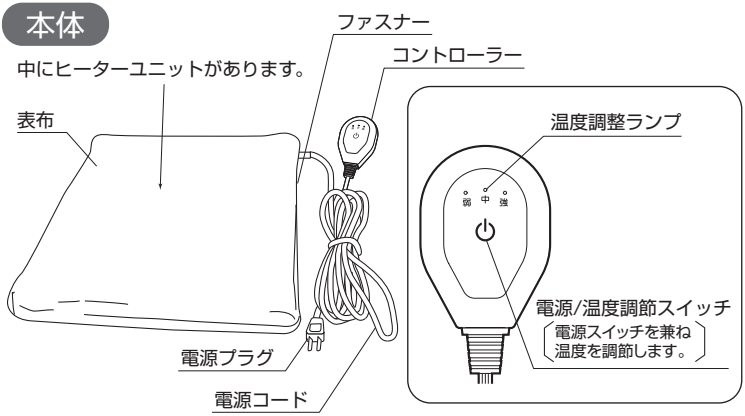

12時間自動オフタイマーについて

安全性のため電源を入れてから12時間後に通電が切れます。
続けて使用する場合は電源/温度調節スイッチを押してお好みの温度調整ランプに合わせてください。

おしまいになるときのご注意

電源コードを本体に巻き付けず、図のように束ねてください。
本体に巻き付けると電源コードのつけ根が傷み、発火の原因となります。

仕　　様

定　　格	AC100V−30W　50Hz／60Hz
※標準表面温度	「強」約50℃、「中」約42℃、「弱」約32℃
コ　ー　ド	電源側：ビニールコード約1.1m 本体側：ビニールコード約1.4m
寸　　法	「たて」約37cm「よこ」約33cm「厚さ」約3cm
質　　量	約500g
安全装置	温度ヒューズ(115℃)×2

※：日本電機工業会の測定方法に基づき測定した値です。実際に使用されるときは、室温･ふとんの厚さや使用状態などにより多少異なります。
※本機の仕様および外観については、改良のため予告なく変更することがあります。

正しい使いかた

1. 予熱をしてください

おやすみの約10分前に電源プラグを家庭用コンセント(AC100V)に根元まで確実に差し込んでください。

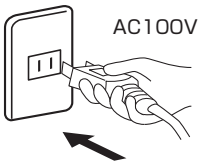

2. コントローラーの電源/温度調節スイッチを押して電源をいれる

3. 電源/温度調節スイッチを押して温度を調節する

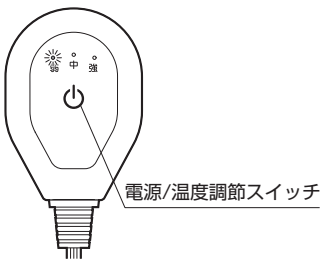

4. おやすみになるときは

低温やけど防止のため足先が暖まりましたら、本体から足をはなしてご使用ください。

※直接皮膚に触れないように厚手のタオル・毛布などで包んでください。

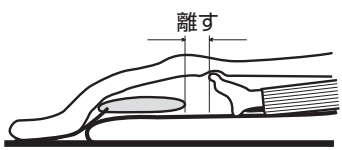

5. ご使用後は

コントローラーの電源/温度調節スイッチを押して電源を切ってください。そして電源プラグをもってコンセントから抜いてください。

●外出時などには電源プラグが抜いてあることを確認してください。

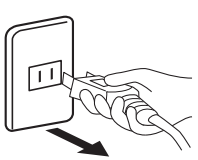

お手入れと保管のしかた

■コントローラーのお手入れ

台所用洗剤を水で薄めて布に含ませよく絞ってから拭いてください。

※シンナー・ベンジン・石油などの有機溶剤は使用しないでください。

■表布のお手入れ

表布は洗濯ができません。

水で薄めた中性洗剤をタオルに含ませ、固く絞って汚れを拭いてください。その後、洗剤分を拭き取り、乾いたタオルで水分を取り除きます。

よく乾燥させてから中にヒーターユニットを入れてください。

●電源コードを本体に巻き付けず、図のように束ねてください。
本体に巻き付けると、電源コードのつけ根が傷み、発火の原因となります。



シーズンオフ

●お手持ちの箱や袋に入れ、湿気の少ない場所に収納してください。

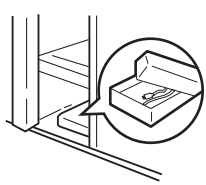

⚠注意
●本体の上に、重い物を載せないでください。 ●ナフタリンなどの防虫剤を使用しないでください。

点検と修理について

1. **次のような場合には、すぐに使用を中止し、保証書を提示の上、お買い上げの販売店に点検・修理を依頼してください。**
   - ●本体が暖かくなったり、暖かくならなかったりするとき。
   - ●本体に折りぐせが生じたとき。
   - ●本体のすりきれにより、ヒーターユニットが露出したとき。
   - ●使用中、電源コードを曲げたり伸ばしたりすると、暖かくなったり、暖かくならなかったりするとき。
   - ●電源コードのすりきれ、やぶれ、傷が付いたとき。
   - ●使用中、電源コードや電源プラグが異常に熱くなったとき。
   - ●その他、異常のあるとき。
2. **点検・修理を依頼されるときは、本体と保証書を必ずご持参ください。**
3. **修理には特殊な技術を必要としますので、ご自身での分解修理は、絶対におやめください。**
4. **お買い上げ後３～５年ご使用になりますと、外観に異常がなくても、発熱体やコードが傷んでいる場合がありますので、安全確保のため、シーズン前に販売店に点検（有料）を依頼されることをおすすめします。**

アフターサービスについて

1. **保証書**
   - **●この取扱説明書には保証書が付いています。**
     保証書はお買い上げの販売店で**「販売店名・お買い上げ日」**などの記入をご確認の上、内容をよくお読みの後、大切に保管してください。
     保証期間はお買い上げ日より1年間です。
2. **修理を依頼されるとき**
   - **●保証期間中は**
     商品に保証書を添えてお買い上げの販売店にご持参ください。
     保証の記載内容により無料修理いたします。
   - **●保証期間が過ぎているときは**
     お買い上げの販売店にご相談ください。
     修理により使用できる場合は、お客様のご要望により有料で修理いたします。
3. **補修用性能部品の保有期間**
   - ●温調付きソフト電気あんかの補修用性能部品の保有期間は**製造打切後６年**です。
     補修用性能部品とは商品の機能を維持するために必要な部品です。
4. **アフターサービスについてご不明の場合**
   - ●アフターサービスについてご不明の場合には、お買い上げの販売店か、小泉成器株式会社「お客様相談窓口」にお問い合わせください。

愛情点検

★長年ご使用の温調付きソフト電気あんかの点検を！

ご使用の際このようなことはありませんか？	●電源プラグをコンセントに差しても、ときどき通電しないときがある。 ●電源コードを折り曲げると通電したり、しなかったりする。 ●こげくさい臭いがする。 ●その他の異常、故障がある。	▶	ご使用中止	このような症状のときは、故障や事故防止のため、コンセントから電源プラグを抜いて必ず販売店にご相談ください。