

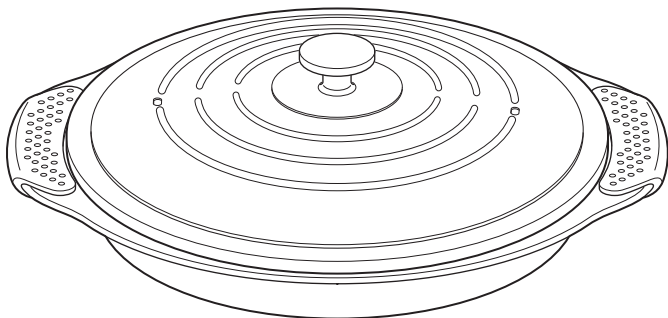
KOIZUMI

電子レンジ用クックプレート KRD-PL01

取扱説明書

ご使用前に必ずお読みください。

このたびはコイズミ 電子レンジ用クックプレートをお買い上げいただき、
まことにありがとうございます。
正しくご使用いただくために、必ずこの取扱説明書をよくお読みください。



目次

安全上のご注意	1～4
使用上のご注意	5
各部のなまえ	6
お手入れのしかた	7～9
仕様	10
お客様の個人情報のお取り扱いについて	11
お客様相談窓口	11

電子レンジ専用

電子レンジ以外の調理器では、
使用しないでください。



100V 200V





ガス火



小泉成器株式会社

安全上のご注意

- *ご使用の前に、この「安全上のご注意」をよくお読みの上、正しくお使いください。
- *ここに示した注意事項は、製品を安全に正しくお使いいただき、お使いになる方や他の人々への危害や損害を未然に防止するためのものです。また注意事項は、危害や損害の大きさと切迫の程度を明示するために、誤った取り扱いをすると生じることが想定される内容を「警告」「注意」の2つに区分しています。いずれも安全に関する重要な内容ですので、必ず守ってください。

- | | |
|--|---|
|  | 警告 誤った取り扱いをしたときに、死亡または重傷を負う可能性があるもの |
|  | 注意 誤った取り扱いをしたときに、使用者が傷害を負ったり、物的損害の可能性のあるもの |

記号の意味

- | | |
|--|----------------------------------|
|  | ⊘ 記号は、禁止の行為であることを告げるものです。 |
|  | ❗ 記号は、行為を強制したり指示したりする内容を告げるものです。 |

※お読みになった後は、お使いになる方がいつでも見られる場所に必ず保管してください。

⚠ 警告



禁止

電子レンジのあたため機能以外での調理を絶対にしない。

オープン機能・グリル機能・スチーム機能などには対応していません。またオート機能を使用しての加熱はしないでください。破損・変形・電子レンジの故障の原因となります。

電子レンジ以外の機器での調理を絶対にしない。

発火・発煙・破損・変形などの原因となります。

電子レンジに付属しているターンテーブル用プレート（丸皿）以外のプレートに乗せて使用しない。オープンレンジ用の黒皿などの上では使用しない。

破損・変形・電子レンジの故障の原因となります。

金属製の蒸し器や型、アルミホイルなど、他の調理用品を本製品に入れて使用しない。

発火・発煙・電子レンジの故障の原因となります。

空焚きをしない。

発火・発煙・破損・変形・ふたやプレートの表面被膜のはがれ・劣化などの原因となります。

万一、空焚きをした場合は水などをかけて急冷しない。

変形の原因となります。

ふちまで水などを満たした状態で使用しない。

ふきこぼれの原因となります。

唐揚げ・天ぷらなどの油を溜めた調理やアヒージョなどの油を多く使用した調理は絶対にしない。

火災の原因となります。

調理後は、内容物を入れて保存しない。

表面被膜の劣化・はがれの原因となります。

多量の酢、重曹などの酸性またはアルカリ性の物は使用しない。

腐食・変色が生じる場合があります。

金属製のヘラを使用したり、プレート表面を金属製の刃物でこすらない。また、研磨剤入りのスポンジ、洗剤などを使用しない。

表面被膜のはがれ・傷・劣化の原因となります。

落とす・ぶつけるなど強い衝撃を与えない。

破損・変形の原因となります。

落下させたりして、大きな衝撃を与えてしまった場合は、外観上異常がなくても使用しない。

故障・やけどの原因となります。

安全上のご注意

⚠ 警告



禁止

本製品が傷付いたり、塗装はがれがある場合は使用しない。

スパークが発生し、電子レンジが故障する原因となります。

ラップやビニールに包んだ食材、その他プラスチック容器に入れた食材を調理しない。またレトルト食品などをプラスチック製パッケージのまま調理しない。

ビニールが溶け、破損・やけどの原因となります。

ストーブの上で使用しない。

本製品は一般家庭用です。業務用として使用しない。

業務用の高出力の電子レンジには対応していません。発火・発煙・破損・変形・ふたやプレートの塗装のはがれ・劣化などの原因となります。

調理後、プレート底面の加熱部は熱くなるため、樹脂製のトレーやテーブルクロスなどの上に直接置かない。

トレーやテーブルクロスなどの変形・変色の原因となります。

梱包材を子供の手の届く場所に置かない。

口や鼻をふさいだり、口に入れるなどして窒息の原因となります。



指示

干物を調理するときは、付属レシピ記載の範囲内でのみ使用する。

発火・発煙・破損・変形・ふたやプレートの表面被膜のはがれ・劣化などの原因となります。

⚠ 注意



禁止

プレート取っ手がゆるんだ状態で使用しない。

脱落してけが・やけどの原因となります。プレート取っ手をしっかりとめてからご使用ください。

プレートとふたの間に内容物がはさまったまま使用しない。

破損・変形の原因となります。

プレートやふたの表面に汚れなどが付着したまま使用しない。

表面被膜の損傷・破損の原因となります。

調理以外に使用しない。

破損・思わぬ事故の原因となります。



指示

調理中や調理直後は、プレート、プレート取っ手、ふた、ふた取っ手が熱くなっています。電子レンジから取り出す際はミトンなどを使用する。特にお子様の手に触れないよう注意する。

やけどの原因となります。

調理中や調理直後に、ふたの蒸気穴から高温の蒸気が噴き出していることがあります。本製品を持つ際は十分注意する。

やけどの原因となります。

電子レンジの中央部に置き、安定した状態で使用する。ターンテーブル式の電子レンジで使用する場合は、電子レンジの内壁と接触せずに正常に回転することを確認する。

スパークが発生し、電子レンジの故障の原因となります。

調理後、本製品をテーブルに直接置かず、なべ敷きなどの上に置く。

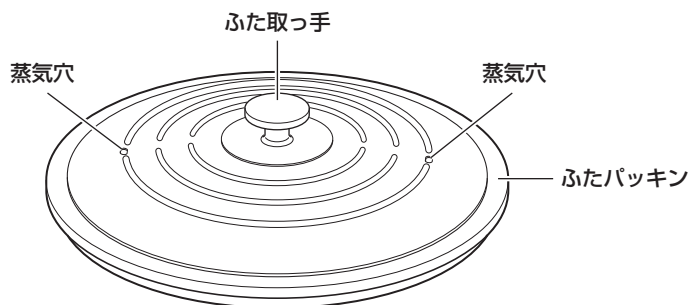
テーブル面が変色する場合があります。

使用上のご注意

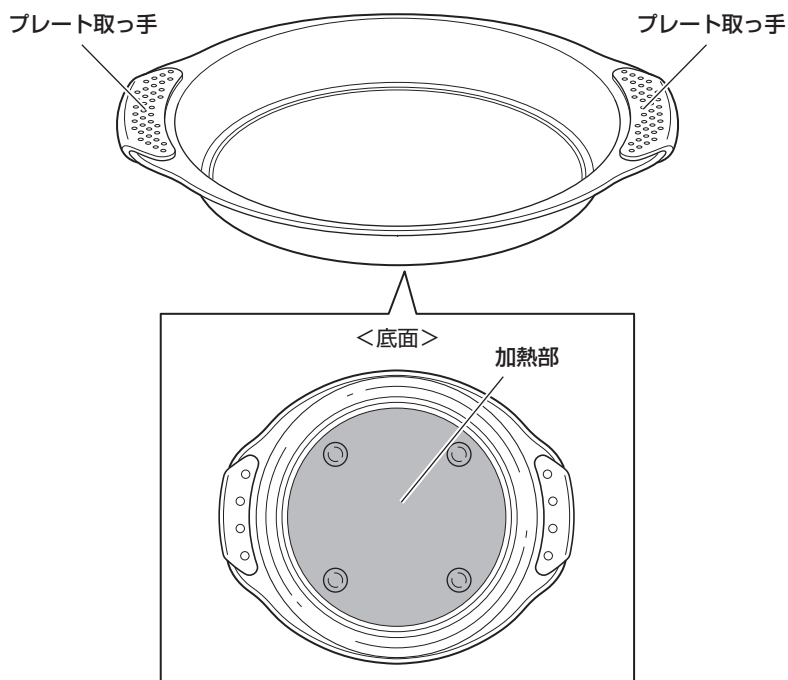
- ・ はじめて使用する場合、シリコンゴム特有の臭いがすることがありますが、異常ではありません。ご使用とともに少なくなります。
- ・ 家庭用電子レンジで調理してください。業務用の電子レンジでは調理しないでください。
- ・ 電子レンジの出力が600Wを超える設定で調理しないでください。
- ・ ご使用の電子レンジ、食材の大きさ、厚さ、保存状態や室温によって、加熱時間が変わります。まずは短めの加熱時間で確認をしながら調理をしてください。
- ・ 冷凍されている食材は解凍してから調理してください。
冷凍食品はそのまま調理できません。
- ・ 必ずふたをして、ふたの位置がずれていないかを確認してから調理をしてください。
ふたがなかったり、ふたとプレート間に食材などがはさまっていたり、隙間があると正常に加熱ができません。
- ・ 調理後、ふたをしたまま放置すると加熱状態が続き、茹で過ぎや焦げ付きの原因となります。余熱の必要がない場合は、速やかに食材を取り出してください。
- ・ プレート底面をふきんなどでこすったり、テーブル面にこすられると黒く色移りします。素材の特性上によるものであり、異常ではありません。
- ・ 調理中は電子レンジから離れないでください。
- ・ 本製品を連続して使用しないでください。再度使用する場合は本製品を十分に冷ましてください。

各部のなまえ

● ふた



● プレート




お手入れのしかた

- ・必ず冷めてからお手入れしてください。
- ・ご使用のたびにお手入れしてください。

- ①プレート取っ手とふたパッキンをはずします。
(下記～次頁参照)

お知らせ

- ・ふた取っ手は取りはずせません。

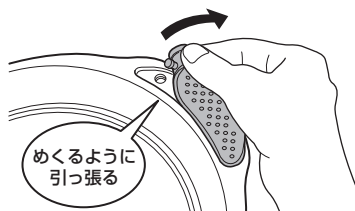


- ②台所用中性洗剤を含ませたスポンジで洗います。
③水洗いします。
④乾いたやわらかい布で水分を拭き取ります。

プレート取っ手のはずしかた・取り付けかた

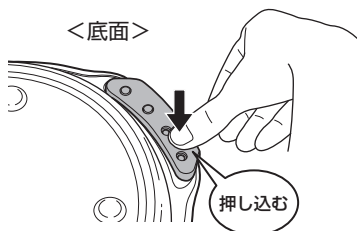
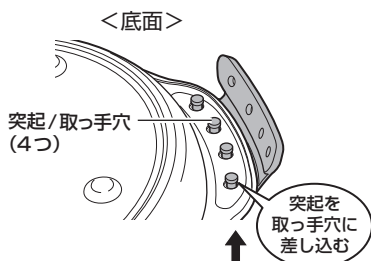
はずしかた

プレート取っ手をめくるように引っ張ってはずします。



取り付けかた

- ①プレート取っ手の突起(4つ)を取っ手穴(4つ)に差し込みます。
・プレート取っ手は滑り止めのある面をプレートの表面に向けてください。
- ②プレート取っ手の穴(4つ)をプレート取っ手の突起に合わせて押し込みます。
・プレート取っ手にゆるみがないようにしっかり押し込んでください。



- ・プレート取っ手は必ず2つとも取り付けて使用してください。

ふたパッキンのはずしかた・取り付けかた


はずしかた

指で引っ張りながら取りはずします。

- ・ 無理に強く引っ張るとふたパッキンが伸びてふた固定時にゆるくなったり、破損の原因となります。

お知らせ

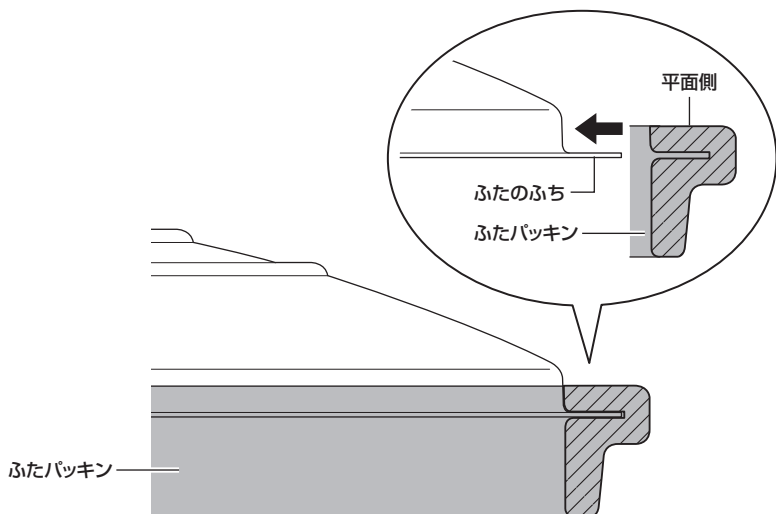
- ・ ふた取っ手は取りはずしません。



取り付けかた

ふたパッキンの平面側を上にし、ふたのふちにはめ込みます。

- ・ ふたのふちは鋭利ですので、けがをしないよう注意してください。
- ・ ふたパッキンは必ず取り付けて使用してください。



お手入れのしかた

プレート・ふたの表面被膜を長持ちさせるために

- ・ お手入れするとき、ベンジン、シンナー、クレンザー、金属たわし、化学ぞうきんなどは絶対に使用しないでください。また、食器洗浄機、食器洗浄乾燥機、食器乾燥機を使用しないでください。

表面被膜のはがれ・傷・劣化・変色・変形の原因となります。

- ・ 金属製のヘラやナイフ、フォークなど、角や先端が鋭利な物を使用しないでください。

プレートの表面被膜が傷付き、腐食・はがれの原因となります。

- ・ 調理物や水気を残したまま放置しないでください。

ご使用後、冷めたらすぐにお手入れしてください。

水分が残っていると、劣化・はがれ・変色の原因となります。

- ・ プレートが熱いうちに、水などを入れて急冷しないでください。

プレートの表面被膜が腐食し、はがれる原因となります。

- ・ プレートを洗剤でお手入れするときは、台所用中性洗剤（食器用・調理器具用）を使用し、十分に洗い流してください。

洗剤や水分が残っていると、劣化・変色の原因となります。

仕様

寸	法	約26(幅)×21.4(奥行)×8(高さ)cm(ふた取付時)	
質	量	約0.6kg(ふた取付時)	
付	属	品	レシピブック
原	産	国	中国

プレート	材 質	プレート：アルミメッキ鋼板 底面：シリコン プレート取っ手：シリコーンゴム
	表 面 加 工	内側：ふっ素樹脂塗膜加工 外側：焼付け塗装
	耐 熱 温 度	シリコーンゴム：250℃
	最 大 内 径	約20.5cm
	底 の 厚 さ	約1.0mm
	満 水 容 量	約0.95L

ふた	材 質	ふた：アルミメッキ鋼板 ふた取っ手・ふたパッキン：シリコーンゴム
	表 面 加 工	焼付け塗装
	耐 熱 温 度	シリコーンゴム：250℃

※本機の仕様および外観については、改良のため予告なく変更することがあります。

お客様の個人情報のお取り扱いについて

お受けしましたお客様の個人情報は当社個人情報保護方針に基づき適切に管理いたします。また、お客様の同意がない限り、業務委託をする場合および法令に基づき必要と判断される場合を除き、第三者への開示は行いません。

〈利用目的〉

お受けしました個人情報は、商品・サービスに関わるご相談・お問い合わせおよび修理対応のみを目的として使用させていただきます。

なお、この目的のために小泉成器株式会社および関係会社で上記個人情報を利用することがあります。

〈業務委託の場合〉

上記目的の範囲内で対応業務を委託する場合、委託先に対しては当社と同等の個人情報保護を実施させるとともに適切な管理・監督をいたします。

お客様相談窓口

製品のお問い合わせ、修理に関するご相談、部品の購入に関するご相談は



ナビダイヤル (全国共通番号)

0570 (07) 5555

※ナビダイヤルがご利用いただけない場合 **TEL. 03 (3570) 6730**

受付時間：平日 9：00～17：00（土・日・祝日・夏期休暇・年末年始を除く）

小泉成器株式会社 〒541-0051 大阪市中央区備後町3丁目3番7号

2025年11月現在(所在地、電話番号などについては変更がある場合がありますので、その節はご容赦願います。)