

KOIZUMI

家庭用

リフト美顔器 RF 目元ケア KBE-1140

取扱説明書

ご使用前に必ずお読みください。

保証書付



このたびはコイズミ リフト美顔器 RF 目元ケアをお買い上げいただき、まことにありがとうございます。正しくご使用いただくために、ご使用前に必ず、この取扱説明書をお読みください。なお、この取扱説明書には保証書が付いています。お読みになった後は、大切に保管してください。

小泉成器株式会社

目 次

安全上のご注意	2~10
各部のなまえ	11
充電のしかた	12~14
モードについて	15
ご使用になる前に	16
正しい使いかた	17~23
【RF+EMSモード・EMSモード】	17~20
【COOLモード】	21~22
スタンバイ状態について	23
お手入れと保管のしかた	24
Q&A よくある質問	25~27
故障かな？と思ったら	28
製品を廃棄するとき	29
仕様	30
別売部品について	30
アフターサービスについて	32
お客様の個人情報のお取り扱いについて	33
お客様相談窓口	33
保証・無料修理規定	34
保証書	35

安全上のご注意

*ご使用の前に、この「安全上のご注意」をよくお読みの上、正しくお使いください。

*ここに示した注意事項は、製品を安全に正しくお使いいただき、お使いになる方や他の人々への危害や損害を未然に防止するためのものです。また注意事項は、危害や損害の大きさと切迫の程度を明示するために、誤った取り扱いをすると生じることが想定される内容を「危険」「警告」「注意」の3つに区分しています。いずれも安全に関する重要な内容ですので、必ず守ってください。



危険

誤った取り扱いをしたときに、死亡または重傷を負う危険が切迫しているもの



警告

誤った取り扱いをしたときに、死亡または重傷を負う可能性があるもの



注意

誤った取り扱いをしたときに、使用者が傷害を負ったり、物的損害の可能性のあるもの

絵表示例と絵表示の意味



○記号は、禁止の行為であることを告げるものです。図の中や近傍に具体的な禁止内容（左図の場合は分解禁止）が描かれています。



●記号は、行為を強制したり指示したりする内容を告げるものです。図の中に具体的な指示内容（左図の場合は電源プラグをコンセントから抜いてください）が描かれています。

※お読みになった後は、お使いになる方がいつでも見られる場所に必ず保管してください。

⚠ 危険

下記のような医療用電子機器をお使いの方は絶対に使用しない。

- ・ペースメーカーなどの体内植込型医療用電子機器
- ・人工心肺などの生命維持用医療用電子機器
- ・心電計などの装着型の医療用電子機器

医療用電子機器の誤動作をまねく恐れがあります。

高温になる場所（火やストーブのそば、炎天下など）や引火性ガスの発生する場所で使用したり放置したりしない。

発火・火災・破裂・故障の原因となります。

電子レンジや高圧容器などの中に本体やUSBケーブルを入れない。

発火・火災・破裂・故障の原因となります。

火の中に投入したり、加熱しない。

発火・火災・破裂・故障の原因となります。

接続端子をショートさせない。接続端子に金属片や鉛筆の芯などの導電性異物を入れたり接触させない。

火災・故障の原因となります。

⚠ 警告



改造はしない。修理技術者以外の人には分解したり、修理をしない。

火災・感電・けがの原因となります。修理はお買い上げの販売店または小泉成器株式会社「お客様相談窓口」にご相談ください。



使用中痛みや不調を感じたときや、使用后肌に異常を感じたときは、使用を中止して専門医に相談する。

事故・体調不良・肌のトラブルなどの原因となります。

USBケーブルは必ずゆとりを持たせて使用する。

USBケーブルが引っ張られたり、屈曲が繰り返されるとショートします。

USBケーブルは清潔にする。コネクタにほこりが付着している場合は拭き取る。

ショート・火災の原因となります。

市販のUSB-ACアダプターは必ず定格出力DC5Vのものを使用する。また、USB-ACアダプターの取扱説明書の記載内容に従って正しく使用する。

火災・感電の原因となります。

充電は、必ず5℃～35℃の環境で行う。

発火・発熱・破裂の原因となります。



次のような方は、使用しない。

- 心臓に障害のある人
 - 急性疾患の人
 - 有熱性疾患の人
 - 血圧異常の人
 - 感染性疾患の人
 - 結核性疾患の人
 - 悪性腫瘍の人
 - 顔面神経痛の人
 - 妊娠中の人
 - 生理中の人
 - アトピー性皮膚炎の人
 - アレルギー体質の人
 - 特に肌が敏感な人
 - 血友病疾患の人
 - ステロイド系ホルモン剤の長期使用や肝機能障害で毛細血管拡張を起こしている人
 - 飲酒や薬を服用中の人
 - 過度の日焼け直後で赤くヒリヒリし、炎症を起こしている人
 - 健康が特にすぐれない人、疲労が激しい人
 - 化学繊維でかぶれた経験のある人
- 事故・トラブルの恐れがあります。

⚠ 警告

下記の部位には、使用しない。

- 整形手術をした部位
 - 眼球およびまぶた・唇・喉
 - 傷口
 - 顔面黒皮症
 - 口の中など粘膜の部位
 - ニキビや吹出物で炎症を起こしている部位
 - 感覚、知覚障害を起こしている部位
 - 皮フの下に金属、プラスチック、シリコンなどを埋め込んである部位
 - カユミやホテリ、物理的刺激による病的なシミのある部位
 - 過度の日焼けで炎症を起こしている部位
 - 化粧品などで皮フ炎を起こしている部位
- 事故・肌のトラブルの恐れがあります。

落としたり投げつけるなど強い衝撃を与えない。

破裂・発熱・発火・液漏れ・故障の原因となります。

子供に使用させたり、乳幼児の手の届く場所で使用しない。

事故・感電・けがの原因となります。

梱包材を子供の手の届く場所に置かない。

口や鼻をふさいだり、口に入れるなどして窒息する恐れがあります。

USBケーブルが傷んだり、接続端子の差し込みがゆるいときは使用しない。

感電・ショート・発火の原因となります。

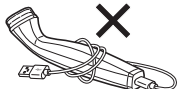
USBケーブルを傷付けたり、破損したり、加工したり、無理に曲げたり、引っ張ったり、ねじったりしない。また、重い物を載せたり、はさみ込んだり、高温部に近づけたりしない。

USBケーブルが破損し、火災・感電の原因となります。

⚠ 警告

本体にUSBケーブルを巻き付けない。
また、USBケーブルを束ねたまま使用しない。

USBケーブルがねじれて断線・ショート・火災・感電の原因となります。



次のようなときは使用しない。

- USBケーブルや本体が異常に熱い、または煙が出ている。
- USBケーブルに深い傷がある。
- USBケーブルがこげている。
- 異常な音やこげくさい臭いがする。

雷が鳴り出したら、USBケーブルに触れない。
落雷による感電の原因となります。

業務用として使用しない。また、不特定多数の人が使用する場所に置かない。

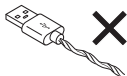
連続過負荷による故障の恐れがあります。

専用のUSBケーブルで、他の商品を使用したり、充電したりしない。また、専用のUSBケーブル以外は使用しない。
異常発熱による発火・ショートの原因となります。

出力電圧がDC5V以外の機器で使用しない。
火災・感電の原因となります。

USBケーブルがよじれたままでは使用しない。

ショートして火花が出ることがあります。



⚠ 警告



浴室など水のかかる場所や湿気の多い場所で使用したり、充電しない。また水洗い掃除を絶対にしない。
感電・発火・ショートの原因となります。



水をかけたり、水につけたりしない。
ショート・感電の原因となります。

ぬれた手でUSBケーブルを抜き差ししたり、ぬれた手で
使用しない。
ショート・感電の原因となります。



使用時以外は必ず電源を切る。また、充電時以外は
USB-ACアダプターをコンセントから抜いて、USBケーブルを
接続端子から取りはずす。
けが・やけど・絶縁劣化による感電・漏電火災の原因となります。

⚠ 注意

顔や首のお手入れ以外の使用、乳幼児・ペットへの使用は避ける。

事故・トラブルにつながる恐れがあります。

ご使用前に、ヘッドに破損がないか確認する。

肌を傷付ける原因となります。

USBケーブルを抜くときは、必ず先端のコネクタを持って引き抜く。

感電・ショートして発火することがあります。

使いはじめや敏感肌の方は、使用時間を短めにし、お肌の様子を見ながら使用する。

事故・肌荒れなどのトラブルの原因となります。

イヤリングやネックレスなどのアクセサリー、コンタクトレンズは、はずして使用する。

事故・トラブルの原因となります。

ひどい肌荒れや皮フ表面に凹凸がある場合またはうぶ毛やヒゲなどによって、まれに刺激を強く感じる場合があります。その際には、その部位への使用を控える。

事故・トラブルの原因となります。

ヘッドは肌の同一部位に留めず移動させて使用する。

体調不良・肌のトラブルの原因となります。

歯の治療中の人、歯に詰め物がある人は、使用部位を調節する。

歯の治療中の人、歯に詰め物がある人は、歯に違和感を感じることがあり、体調不良の原因となります。

⚠ 注意



ご使用のたびに、ヘッドのお手入れをする。
肌のトラブルの原因となります。



RF+EMSモード・EMSモードは乾いた肌に使用しない。
肌のトラブルの原因となります。

肌に傷や炎症がある場合は絶対に使用しない。
肌のトラブルや痛みの原因となります。

脱毛・剃毛処理した当日は同部位への使用はしない。
腫れたり、赤みが出る恐れがあります。

規定時間以上の使用はしない。
肌のトラブルの原因となります。

RF+EMSモード・EMSモードは連続使用しない。
肌のトラブルの原因となります。



COOLモードは連続使用しない。
連続使用すると、冷え方が弱くなったり、本体が熱くなることがあります。

RF+EMSモード・EMSモード時、ジェルや化粧水は、水溶性の物以外使用しない。
肌のトラブルの原因となります。

ヘッドを肌に強く押し付けない。
肌のトラブルの原因となります。

ヘッドを肌以外の異物に触れさせない。
事故・トラブルにつながる恐れがあります。

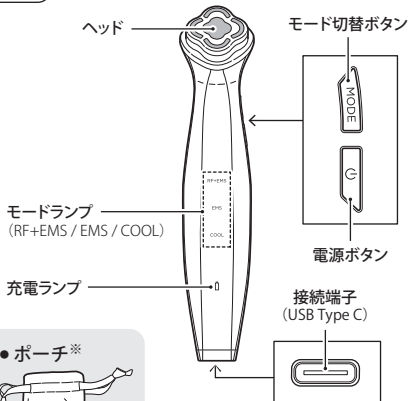
⚠ 注意

	<p>家族や他人と共用しない。 感染・炎症の原因となります。</p>
	<p>通電したまま放置しない。 事故・トラブルの原因となります。</p>
	<p>本体・ヘッドのお手入れをするときは、ベンジン、シンナー、アルコール、灯油などの溶剤や薬品類、磨粉などは使用しない。 ひび割れ・感電・引火の恐れがあります。</p>
	<p>USBケーブルを取り付けたまま持ち運んだり、保管したりしない。 故障やUSBケーブルの断線の原因となります。</p>
	<p>パソコンなどのUSB接続端子で、外付けハードディスクなど消費電力の大きい機器と同時に使用しない。 パソコンなどに障害を与え、データ消失・故障の原因となる恐れがあります。</p>
	<p>パソコンなどの機器と接続した状態で、強い振動や衝撃を与えない。 接続したパソコンなどに障害を与え、データ消失・故障の原因となります。</p>
	<p>直射日光の当たる場所で使用したり放置したりしない。 変形・変色・故障の原因となります。</p>
	<p>浴室など水のかかる場所や湿気の多い場所に保管しない。 絶縁劣化により感電することがあります。</p>


各部のなまえ

本体

ランプがすべて点灯したイメージ図です。



● ポーチ※

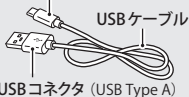


● キャップ※



● USBケーブル※

USBコネクタ (USB Type C)



USBコネクタ (USB Type A)

名称の横に※が付いているものは付属品です。

充電のしかた

- 初めて使用する場合は、必ず充電してください。
- 長期間放置しておくと電圧が低下する場合がありますので、使い始めなどには充電してください。
- 充電は、市販または当社別売部品のUSB-ACアダプター (P. 30 参照) をご使用ください。



警告

市販のUSB-ACアダプターは必ず定格出力DC5Vのものを
使用する。また、USB-ACアダプターの取扱説明書の記載
内容に従って正しく使用する。
火災・感電の原因となります。

- パソコンなどに接続しても充電できますが、環境によって正常に充電できない場合があります。

※パソコンなどに接続した場合のデータの消失や故障など、本機を使用することによって生じた損害に関して、いかなる場合においても当社は一切責任を負いません。
データの復元・損失補償などはいたしませんのでご了承ください。



警告

・専用のUSBケーブルで、他の商品を使用したり、充電したりしない。また、専用のUSBケーブル以外は使用しない。
異常発熱による発火・ショートの原因となります。
・出力電圧がDC5V以外の機器で使用しない。
火災・感電の原因となります。



注意

パソコンなどのUSB接続端子で、外付けハードディスクなど消費電力の大きい機器と同時に使用しない。
パソコンなどに障害を与え、データ消失・故障の原因となる恐れがあります。

- 充電完了後、USBケーブルを取りはずしてご使用ください。

充電のしかた (つづき)

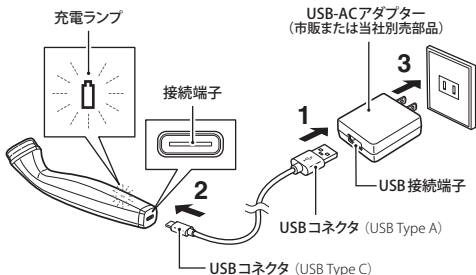
1 USBケーブルのUSBコネクタ (USB Type A) を市販または当社別売部品のUSB-ACアダプターのUSB接続端子に差し込みます。

※市販のUSB-ACアダプターは必ず定格出力DC5Vのものを使用してください。

2 USBケーブルのUSBコネクタ (USB Type C) を本体の接続端子に差し込みます。

3 USB-ACアダプターをコンセントに差し込みます。

- ・電子音が鳴り、充電を開始します。
- ・充電中、充電ランプが点滅します。



※充電中は、本体・USB-ACアダプターが多少熱くなりますが、異常ではありません。

※当社別売部品のUSB-ACアダプターについては、P. 30を参照してください。

充電の目安

- 約 90 分間で充電が完了し、充電ランプが消灯します。
- RF+EMS モードを週 3 回（1 回約 5 分）と COOL モードを 1 日 1 回（1 回約 3 分）使用した場合、1 回のフル充電で約 10 日間使用できます。（周囲温度など使用条件によって異なります。）
- 使用中に充電残量が少なくなると充電ランプが点灯し、充電残量が残りにわづかになると充電ランプとモードランプが点滅して自動的に電源が切れますので、充電してください。

充電完了後

- ①コンセントから USB-AC アダプターを抜きます。
 - ・電子音が鳴ります。
- ②本体の接続端子から USB コネクタを取りはずします。

⚠ USB ケーブルの取り扱いについて

下記について、必ずお守りください。

USB ケーブルが断線し、ショート・発火・けがの原因となります。

- 常に USB ケーブルはゆとりをもった状態で使用する。（図①）
 - 屈曲を起こさない・引っ張られた状態で使用しない。（図②③）
 - USB ケーブルによじれをおこさない。（図④）
 - 本体に USB ケーブルを巻き付け、収納しない。（図⑤）
- ※USB ケーブルが異常に熱を持っているときは使用しない。

図①



余裕を持って
ご使用いただく

図②



引っ張って使用しない

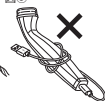
図③



図④



図⑤





モードについて

●お肌の状態やお好みに合わせてモードを選択してください。

モード	動作時間	使用頻度	用途
RF+EMS	約5分	週2～3回	お肌を温めながら筋肉を刺激します。
EMS	約5分	週2～3回	筋肉を刺激します。
COOL	約3分	毎日	お肌を冷やして引き締めます。

※使用頻度・使用時間を必ず守ってください。

※RF+EMSモード・EMSモードは連続使用しないでください。

※RF+EMSモードとEMSモードは合わせて週2～3回以内で使用ください。

安全機能について

安全にご使用いただくため、センサーで動作を検知しています。

・モーションセンサー

RF+EMSモード使用時、ヘッドを5秒以上同一部位に留めた場合、RFが一時停止します。ヘッドを動かすと再開します。

・温度センサー

温度が高くなりすぎると、安全のためRFが一時停止します。ヘッドの温度が下がると再開します。

ご使用になる前に

- 初めてご使用になる際は、必ず充電してください。
- ヘッドに破損がないかご確認ください。

警告

使用中痛みや不調を感じたときや、使用後肌に異常を感じたときは、使用を中止して専門医に相談する。
事故・体調不良、肌のトラブルなどの原因となります。

注意

・肌に傷や炎症がある場合は絶対に使用しない。
肌のトラブルや痛みの原因となります。
・イヤリングやピアス、ネックレスなどのアクセサリー、コンタクトレンズははずして使用する。
事故・トラブルの原因となります。

ケア前の準備

- ・洗顔をして、メイク、皮脂、汚れなどを落として、肌を清潔な状態にします。



- ・身に付けているアクセサリー類、貴金属類ははずします。



正しい使いかた【RF+EMSモード・EMSモード】

使用頻度：週2～3回 1回の使用時間：約5分

自動電源OFF
約5分

⚠ 注意

- ・RF+EMSモード・EMSモードは乾いた肌に使用しない。
肌のトラブルの原因となります。
- ・RF+EMSモード・EMSモード時、ジェルや化粧水は、水溶性の物以外使用しない。
肌のトラブルの原因となります。

※この商品は充電しながらのご使用はできません。

充電完了後、USBケーブルを取りはずしてご使用ください。

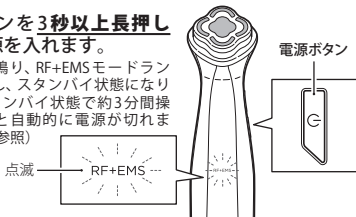
1 肌に水溶性のジェルや化粧水を十分塗布します。

- ・手に付いたジェルや化粧水はきれいに拭いてからご使用ください。本体内部にジェルや化粧水が入る可能性があります。



2 電源ボタンを3秒以上長押しして、電源を入れます。

- ・電子音が鳴り、RF+EMSモードランプが点滅し、スタンバイ状態になります。スタンバイ状態で約3分間操作しないと自動的に電源が切れます。(P.23参照)

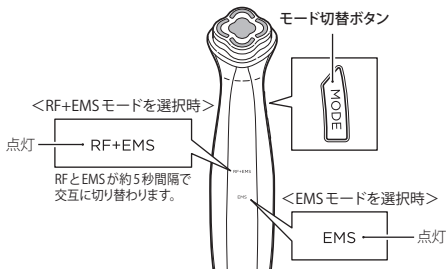


.....

3 モード切替ボタンを押してRF+EMSモードまたはEMSモードを選択します。

- ・モード切替ボタンを押すごとに電子音が「ピッ」と鳴り、モードが切り替わります。(選択中のモードランプが点灯します。)

→ RF+EMS → EMS → COOL →




4 ケアをはじめます。

- ・ヘッドを肌に軽く押し当て、スライドさせます。
- ※必ずヘッド全体を肌に密着させてください。
- ・ヘッドがすべりにくい場合は、ジェルや化粧水を追加してください。
- ・使用中ヘッドが温かくなることがありますが、異常ではありません。熱すぎると感じる場合はスライド速度を上げてください。

正しい使いかた【RF+EMSモード・EMSモード】(つづき)

- ・ 図の順序でスライドして使用してください。




目元

顔全体や首にも
ご使用いただけます。



顔全体・首

※  部分 (目のきわ、まぶた、眼球、喉、唇などには使用しないでください。)



⚠ 注意

- ・ 使いはじめや敏感肌の方は、使用時間を短めにし、お肌の様子を見ながら使用する。
事故・肌荒れなどのトラブルの原因となります。
- ・ ヘッドは肌の同一部位に留めず移動させて使用する。
体調不良・肌のトラブルの原因となります。
- ・ RF+EMSモード・EMSモードは連続使用しない。
肌のトラブルの原因となります。

-
- ・ RF+EMSモード・EMSモードの動作時間は約5分です。

はじめの2分30秒間は顔の片側のケアをしてください。約2分30秒経過すると電子音が「ピー」と鳴りますので、もう一方のケアをはじめてください。

※RF+EMSモードの場合、ヘッドを5秒以上同一部位に留めた場合、モーションセンサーが働いて、RFが一時停止し、警告音が「ピピッ」と鳴ります。

動作開始から約5分経過すると、電子音が鳴り、自動的に電源が切れます。(モードランプが消灯します。)

- ※RF+EMSモード・EMSモードは、週2～3回、1回に約5分以内で
ご使用ください。

途中で電源を切るには

電源ボタンを**3秒以上長押し**します。

- ・ 電子音が鳴り、モードランプが消灯します。

5 使用後

- ・ お手入れします。(P.24参照)



正しい使いかた【COOLモード】

使用頻度：1日1回 1回の使用時間：約3分

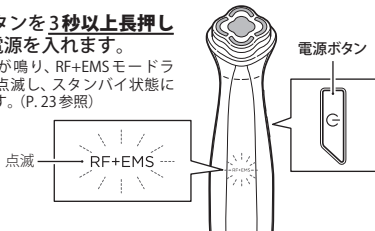
自動電源OFF
約3分

※この商品は充電しながらのご使用はできません。

充電完了後、USBケーブルを取りはずしてご使用ください。

1 電源ボタンを3秒以上長押しして、電源を入れます。

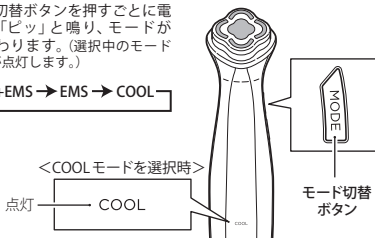
- 電子音が鳴り、RF+EMSモードランプが点滅し、スタンバイ状態になります。(P.23参照)



2 モード切替ボタンを押してCOOLモードを選択します。

- モード切替ボタンを押すごとに電子音が「ピッ」と鳴り、モードが切り替わります。(選択中のモードランプが点灯します。)

→ RF+EMS → EMS → COOL →



3 ケアをはじめます。

- ・ヘッドを肌に軽く押し当て、パッティングの要領でゆっくり動かします。

当てる→はなす→移動を繰り返します。



⚠ 注意

COOLモードは連続使用しない。

連続使用すると、冷え方が弱くなったり、本体が熱くなることがあります。

- ・COOLモードの動作時間は約3分です。

はじめの1分30秒間は顔の片側のケアをしてください。約1分30秒経過すると電子音が「ピー」と鳴りますので、もう一方のケアをはじめてください。

動作開始から約3分経過すると、電子音が鳴り、自動的に電源が切れます。(モードランプが消灯します。)

※COOLモードは、1日1回、1回に約3分以内でご利用ください。

※COOLモード使用後は本体が熱くなりますが、異常ではありません。使用後は30分以上本体を休ませてください。

途中で電源を切るには

電源ボタンを**3秒以上長押し**します。

- ・電子音が鳴り、モードランプが消灯します。

4 使用後

- ・お手入れします。(P.24参照)



正しい使いかた

.....

スタンバイ状態について

- 電源を入れたときは、RF+EMS モードランプが点滅し、スタンバイ状態になります。
スタンバイ状態ではケアができません。モード切替ボタンを押して、お好みのモードランプを点灯させてからご使用ください。
- スタンバイ状態で約3分間操作しないと自動的に電源が切れます。



お手入れと保管のしかた

●必ず電源を切り、USBケーブルを取りはずしてから行ってください。

お手入れ

ヘッド ※ご使用のたびに、お手入れしてください。

ヘッドに付いたジェルや化粧水は、水分を含ませてしぼったやわらかい布で拭き取ってください。

※ヘッドを傷付ける恐れがあるため、かたい布は使用しないでください。

本体

やわらかい布やティッシュなどで汚れを拭き取ってください。



警告

水洗い掃除を絶対にしない。

感電・発火・ショートの原因となります。



注意

ベンジン、シンナー、アルコール、灯油などの溶剤や薬品類、磨粉などは使用しない。

ひび割れ・感電・引火の恐れがあります。

保管

付属のポーチなどに入れ、お子様の手の届かない場所、湿気やほこりの少ない場所に保管してください。



危険

高温になる場所（火やストーブのそば、炎天下など）や引火性ガスの発生する場所で放置しない。

発火・火災・破裂・故障の原因となります。



注意

・浴室などの水のかかる場所や、湿気の多い場所に保管しない。

絶縁劣化により感電することがあります。

・直射日光の当たる場所に放置しない。

変形・変色・故障の原因となります。



Q&A よくある質問

●お客様からよく寄せられるご質問を掲載しております。

※本製品は目元ケアメインの製品のため、出力を弱めています。
顔や首にも使用できますが、感じにくい場合があります。製品の特徴であり、異常ではありません。

Q 顔や首以外（体など）にも使っても良いですか？

A 顔や首専用です。顔や首以外には使用しないでください。
また、まぶた・唇・喉にも使用しないでください。

Q 1日に何度使っても大丈夫ですか？

A 以下の使用頻度・使用時間を守ってご使用ください。

- ・ **RF+EMS**：週2～3回※（1回に約5分）
- ・ **EMS**：週2～3回※（1回に約5分）
- ・ **COOL**：1日1回（1回に約3分）

※RF+EMSモードとEMSモードは合わせて週2～3回以内でご使用ください。

Q RF+EMSモードまたはEMSモードを使用後、
COOLモードを使っても良いですか？

A お使いいただけます。
各モードの使用頻度・使用時間を守ってご使用ください。

.....
【COOL】モード

Q ジェルや化粧水を付けずに使用できますか？

A お使いいただけます。
ケアの最後にご使用の際は、先に乳液やクリームなどでお肌を保湿することをおすすめします。

【RF+EMSモード・EMSモード】

Q 必ずジェルや化粧水を付けなければならないのですか？

A 乾いた肌に使用されますと、EMSを感じにくくなったり、肌のトラブルの原因となりますので、お手持ちのジェルまたは化粧水を必ず付けてご使用ください。

Q 肌に「ピリピリ感」を感じるのですが…

A ・電気刺激で筋肉を収縮させるため、多少のピリピリ感を感じることがありますが、異常ではありません。
・強い刺激を感じる場合は、別の場所に移動してください。
それでも強い刺激を感じる場合は、ご使用を中止し、専門医にご相談ください。そのままご使用を続けると、事故・体調不良・肌のトラブルの原因となります。

Q EMSを感じにくいのですが…

A ジェルや化粧水を追加するとピリピリ感を感じやすくなります。



Q&A よくある質問 (つづき)

【RF+EMSモード・EMSモード】

Q 使用するジェルや化粧水はどんな物でも良いですか？

A ・水溶性の物をご使用ください。オイル系やスクラブ系の物は使用しないでください。
肌のトラブルの原因となります。
・化粧水は、とろみのある物をおすすめします。

Q 歯に痛みを感じるのですが…

A 歯の治療中の人や歯に詰め物がある人は、歯に刺激を感じることがあります。使用部位を調節してご使用ください。

Q シートマスクの上から使用できますか？

A お使いいただけます。
お使いになるシートマスクの使いかた・使用時間を守ってご使用ください。



故障かな?と思ったら

●修理を依頼される前に以下の点をお調べください。

こんな場合	点 検	処置のしかた
電源が入らない。	充電されていますか?	充電してください。 (P. 12～P. 14参照)
	充電中ではありませんか?	この商品は充電しながらのご使用はできません。
	電源ボタンを長押ししていますか?	電源ボタンを 3秒以上長押し してください。
充電できない。	USBコネクタが本体の接続端子やUSB-ACアダプターのUSB接続端子から抜けていませんか?	確実に差し込んでください。
	USB-ACアダプターがコンセントから抜けていませんか?	確実に差し込んでください。
使用中に途中で止まる。	各モードの動作時間が終了すると自動的に停止します。故障ではありません。	
	充電残量がなくなっていないですか?	充電してください。 (P. 12～P. 14参照)
RF+EMSモード使用時、「ビピッ」と音が鳴る。	ヘッドを5秒以上同一部位に留めていませんか?	モーションセンサーが働き、RFが一時停止してます。ヘッドを動かしてご使用ください。
ヘッドが振動しない。	本製品に振動機能はありません。故障ではありません。	



製品を廃棄するとき

※お客様による充電電池の修理、交換はできません。



警告

本製品を分解しない。

火災・感電・けがの原因となります。

充電電池リサイクルにご協力を



Li-ion

本製品は充電電池を内蔵しています。ご使用済みの充電電池は、リサイクルすることができる貴重な資源です。ご使用済みの充電電池の廃棄に際しては、動かなくなるまで運転してから、接続端子にテープ（セロハンテープ、ビニールテープ、ガムテープなど）を貼り、電流が流れない状態（絶縁）にしてから、お住いの自治体にお問い合わせください。

仕様


電 源	充電式（市販または当社別売部品のUSB-ACアダプター使用）
定 格 入 力	DC5V 1A
使 用 電 池	リチウムイオン充電電池（DC3.7V 800mAh）
消 費 電 力	5W（充電時）
寸 法	約35（W）× 40（D）× 168（H）mm（キャップ含む）
質 量	約120g（キャップ含む）
充 電 時 間	約90分
使用可能時間	約10日間（RF+EMSモードを週3回（1日約5分）とCOOLモードを1日1回（1回約3分）使用した場合）
付 属 品	USBケーブル、キャップ、ポーチ

※本機の仕様および外観については、改良のため予告なく変更することがあります。

別売部品について

●別売部品を依頼される場合は、小泉成器株式会社「お客様相談窓口」にお問い合わせください。

名 称	型 番
USB-ACアダプター	KTH-9022

★長年ご使用のリフト美顔器RF 目元ケアの点検を！		
愛情点検 	<p>ご使用の際このようなことはありませんか？</p> <ul style="list-style-type: none"> ●電源を入れても、ときどき動作しないときがある。 ●USBケーブルを折り曲げると通電したり、しなかったりする。 ●運転中に異常な音がする。 ●こげくさい臭いがする。 ●その他の異常、故障がある。 	<div style="background-color: black; color: white; padding: 5px; width: 50px; margin: 0 auto;">ご使用中止</div> <p>このような症状のときは、故障や事故防止のため、電源を切り、USBケーブルを取りはずして必ず販売店にご相談ください。</p>

【アフターサービスについて】

1 保証書

- この取扱説明書には保証書が付いています。
保証書はお買い上げの販売店で「販売店名・お買い上げ日」などの記入をご確認の上、内容をよくお読みの後、大切に保管してください。保証期間はお買い上げ日より1年間です。

2 修理を依頼されるとき

- 保証期間中は
商品に保証書を添えてお買い上げの販売店にご持参ください。保証の記載内容により無料修理いたします。
- 保証期間が過ぎているときは
お買い上げの販売店にご相談ください。修理により使用できる場合は、お客様のご要望により有料で修理いたします。

3 補修用性能部品の保有期間

- リフト美顔器RF 目元ケアの補修用性能部品の保有期間は製造打切後5年です。補修用性能部品とは商品の機能を維持するために必要な部品です。

4 アフターサービスについてご不明の場合

- アフターサービスについてご不明の場合には、お買い上げの販売店か、小泉成器株式会社「お客様相談窓口」にお問い合わせください。

お客様の個人情報のお取り扱いについて

お受けしましたお客様の個人情報は当社個人情報保護方針に基づき適切に管理いたします。また、お客様の同意がない限り、業務委託をする場合および法令に基づき必要と判断される場合を除き、第三者への開示は行いません。

〈利用目的〉

お受けしました個人情報は、商品・サービスに関わるご相談・お問い合わせおよび修理対応のみを目的として使用させていただきます。

なお、この目的のために小泉成器株式会社および関係会社で上記個人情報を利用することがあります。

〈業務委託の場合〉

上記目的の範囲内で対応業務を委託する場合、委託先に対しては当社と同等の個人情報保護を実施させるとともに適切な管理・監督をいたします。

お客様相談窓口

製品のお問い合わせ、修理に関するご相談、
部品の購入に関するご相談は



ナビダイヤル
(全国共通番号)

0570 (07) 5555

※ナビダイヤルが
ご利用いただけない場合

TEL. 03 (3570) 6730

受付時間：平日 9：00～17：00
(土・日・祝日・夏期休暇・年末年始を除く)

小泉成器株式会社

〒541-0051 大阪市中央区備後町3丁目3番7号

2025年7月現在 (所在地、電話番号などについては変更がある場合がありますので、その節はご容赦願います。)

【保証・無料修理規定】

1. 取扱説明書、本体貼付ラベル等の注意書に従った**正常な使用状態で保証期間内に故障**した場合、「**無料修理**」致します。
2. 保証期間内に故障して無料修理をお受けになる場合には、**商品と本書をご持参ご提示の上、お買い上げの販売店にご依頼ください。**
3. **ご転居、ご贈答品等**で本保証書に記入してあるお買い上げの販売店に修理がご依頼できない場合には、取扱説明書の小泉成器株式会社「お客様相談窓口」へご相談ください。
4. 保証期間内でも次の場合には有料修理になります。
 - (イ) 使用上の誤りおよび不当な修理や改造による故障および損傷。
 - (ロ) お買い上げ後の落下等による故障および損傷。
 - (ハ) 火災、地震、落雷、水害、その他の天災地変、異常電圧による故障および損傷。
 - (ニ) 一般家庭用以外（例えば業務用の長時間使用、車輛、船舶への搭載）に使用された場合の故障および損傷。
 - (ホ) 本書のご提示がない場合。
 - (ヘ) 本書にお買い上げ年月日、お客様名、販売店名の記入のない場合、あるいは字句を書き換えた場合。
 - (ト) 譲渡、転売、リサイクル店（中古品）、中古販売店、オークション等により入手された場合。
5. 保証期間内でも商品を修理窓口へ送付された場合の送料はお客様の負担となります。
6. 本書は日本国内においてのみ有効です。日本国外からの修理依頼や補修用部品・消耗部品の発送依頼には対応しておりません。
Effective only in Japan. We do not offer repair service or dispatch maintenance parts or consumables internationally.
7. 本書は再発行致しませんので、紛失しないよう大切に保管してください。

修理メモ

※この保証書は、本書に明示した期間、条件のもとにおいて無料修理をお約束するものです。従ってこの保証書によって保証書を発行している者（保証責任者）、およびそれ以外の事業者に対するお客様の法律上の権利を制限するものではありません。保証期間経過後の修理等についてご不明の場合は、お買い上げの販売店、または取扱説明書の小泉成器株式会社「お客様相談窓口」にお問い合わせください。

※保証期間経過後の修理について詳しくは取扱説明書の「アフターサービスについて」をご覧ください。

リフト美顔器RF 目元ケア

保証書 持込修理

本書は、本書記載内容（裏面記載）で無料修理を行うことをお約束するものです。

お買い上げの日から下記期間中故障が発生した場合は、本書をご提示の上、お買い上げの販売店に修理をご依頼ください。

型 番	KBE-1140		
お買い上げ年月日	年	月	日
無料修理 保証期間	対 象 部 分	期 間（お買い上げ日より）	
	本 体	1 年	
お 客 様	お名前	<div style="border: 2px solid black; padding: 10px; text-align: center;"> 見 本 </div>	
	ご住所		
TEL			
販売店	店 名 ・ 住 所 ・ 電 話		

★販売店の皆様へのお願い

必ず全項目をご記入、ご捺印の上、お客様にお渡しく下さい。

小泉成器株式会社

本社 〒541-0051 大阪市中央区備後町3丁目3番7号
TEL.06 (6268) 1423