

KOIZUMI

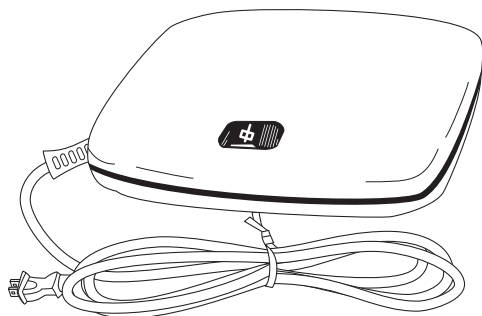
日本国内専用
Use only in Japan

家庭用

平形電気あんか〈放熱式〉

KHA-06232

取扱説明書〈保証書付〉



目次

	ページ
安全上のご注意……………	1 ~ 3
知っておいていただきたいこと…	4
やけど防止のために……………	4
お客様の個人情報のお取り扱いについて…	5
保証・無料修理規定……………	6
保証書……………	7
お客様相談窓口……………	7
各部のなまえ……………	8
仕様……………	8
正しい使いかた……………	9
お手入れと保管のしかた…	10
点検と修理について……………	11
アフターサービスについて…	11

このたびは、コイズミ 平形電気あんかをお買い上げいただき、まことにありがとうございます。

- 正しくご使用いただくために、ご使用前に必ずこの「取扱説明書」をよくお読みください。なお、この取扱説明書には保証書が付いています。お読みになった後は、お使いになる方がいつでも見られる場所に大切に保管してください。
- 特に1～3ページの「安全上のご注意」を必ずお読みください。

小泉成器株式会社

安全上のご注意

ご使用前によくお読みのうえ、
正しくお使いください。

この注意事項は、製品を安全に正しくお使いいただき、お使いになる方や他の人々への危害や損害を未然に防止するためのものです。また、注意事項は、危害や損害の大きさと切迫の程度を明示するために、誤った取り扱いをすると生じることが想定される内容を、「危険」、「警告」、「注意」、の3つに区分しています。いずれも安全に関する重要な内容ですので、必ず守ってください。

表示と意味は次のようになっています。



危険

誤った取り扱いをしたときに、死亡または重傷を負う危険性がきわめて高いもの



警告

誤った取り扱いをしたときに、死亡または重傷を負う可能性があるもの



注意

誤った取り扱いをしたときに、使用者が傷害を負ったり、物的損害の可能性のあるもの

絵表示の例



は、してはいけない
「禁止」の内容です



一般的な禁止



分解禁止



は、必ず実行していただく
「強制」の内容です



必ず行う



電源プラグを抜く

※お読みになった後は、お使いになる方がいつでも見られる場所に必ず保管してください。

危険



- 低温やけどや脱水症状をおこす恐れあり。
次のような方がお使いのときは、特に注意する。

- 乳幼児・自分で温度調節のできない方・皮膚感覚の弱い方

- お子様・お年寄り・ご病人

- ねむけをさそう薬（睡眠薬・かぜ薬など）を服用された方

- 深酒をされた方・疲労の激しい方

毛布・タオルなど厚手の布で包み、足から離すなど使用状態について常に周囲の方が注意してください。

40℃～60℃の比較的低い温度でも、皮膚の同じ場所を長時間暖めると、赤い斑点や水ぶくれができることがあります。これが低温やけどです。




※万一、低温やけどをされたときは、直ちに専門医の診断を受けてください。



警告

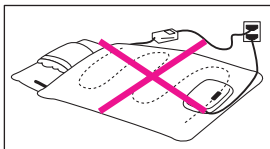
	<p>●改造はしない。また修理技術者以外の人は、分解したり修理を行わない。火災・感電・けがの原因となります。修理はお買い上げの販売店または「修理センター」にご相談ください。</p>		<p>●AC100V以外では使用しない。 (日本国内専用) 火災・感電の原因となります。</p>
	<p>●乳幼児や自分で温度調節のできない方には付添いなしでは使用しない。低温やけどや脱水症状をおこす恐れがあります。</p>		<p>●電源コードや電源プラグが傷んだり、コンセントの差し込みがゆるいときは使用しない。 感電・ショート・発火の原因となります。</p>
	<p>●電源プラグはコンセントの根元までしっかり差し込む。 感電や発熱による火災の原因となります。</p>		<p>●電源コードを傷付けたり、破損したり、加工したり、無理に曲げたり、引っ張ったり、ねじったり、束ねて使用しない。また、重い物を載せたり、はさみ込んだり、高温部に近づけたりしない。 電源コードが破損し、火災・感電の原因となります。</p>
			<p>●業務用として使用しない。また、不特定多数の人が使用する場所に置かない。 連続過負荷による故障の恐れがあります。</p>

⚠ 注 意

<p>!</p> <ul style="list-style-type: none"> ●電源プラグを抜くときは、電源コードを持たずに必ず先端の電源プラグを持って引き抜く。 感電やショートして発火することがあります。 ●電源プラグは清潔にする。刃および刃の取付面にほこりが付着している場合は拭き取る。 ショート・火災の原因となります。 	<ul style="list-style-type: none"> ●アイロン台として使用しない。 熱で本体を傷め発火することがあります。他の加熱物も置かないでください。 ●犬や猫などのペットの暖房用には使用しない。 ペットが本体や電源コードを傷め、火災の原因となることがあります。 ●針やピンなどをさしたり刃物で傷付けない。 感電や故障・事故の原因となります。 ●ぬれた手で電源プラグの抜き差しはしない。 感電の原因となります。 ●電気毛布など他の暖房器具と併用しない。 故障の原因となります。 ●立てたり、足にはさみ込んで使用しない。 低温やけどの原因となります。 ●他の用途に使用しない。 故障の原因となります。
<p>⊘</p> <ul style="list-style-type: none"> ●本体に水やお茶をこぼさない。 万一こぼしたときは、過熱の恐れがありますので、直ちに使用を中止し、販売店の点検を受けてください。 ●本体に強い衝撃を加えたり重い物を落としたりしない。 本体の上でとんだりはねたりしないでください。 ●裏返しにしたり、座ぶとんやクッションなどで覆って使用しない。 熱で置いた物や床材が変色することがあります。 ●スプレー缶などを本体の近くに置かない。 爆発や火災の原因となります。ベンジンなどの揮発性の物も近づけないでください。 ●収納時にコードを本体に巻き付けない。 故障の原因となります。 	<p>⊘</p>  
<p>⊘</p> <ul style="list-style-type: none"> ●使用時以外は、電源プラグをコンセントから抜く。 けがややけど、絶縁劣化による感電・漏電火災の原因となります。 	

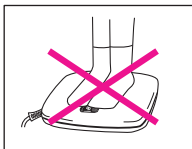
知っておいていただきたいこと

- 電気毛布など他の暖房器具と併用しないでください。




故障の原因となります。

- 足温器など他の用途に使用しないでください。



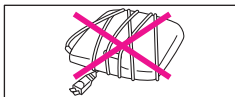
故障の原因となります。

- 本体の上に乗ったり踏みつけたりしないでください。

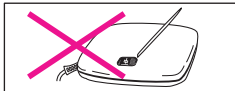


故障の原因となります。

- 電源コードは本体に巻き付けたり、折り曲げて使用または収納しないでください。断線による発熱や発火の原因となります。

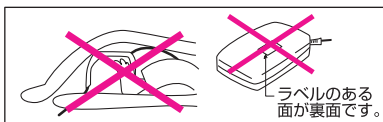


- 温度調節つまみのすき間から、ヘアピンなど異物を入れないでください。故障や事故の原因となることがあります。



- はじめてご使用になるときは、接着剤の臭いが少し出ることがありますがご使用に伴い消えますので心配ありません。
- ぬれた手で取り扱ったり、本体をぬらさないでください。感電や漏電の原因となることがあります。
(夜尿症のお子様には特にご注意ください。)
- 特にお子様、乳幼児、自分で温度調節のできない方、病人やお年寄りなどが使用されるときには、取り扱いなどに充分注意してあげてください。

- あんかを立てたり、裏がえしにしたりして使用しないでください。
(適正な温度が得られず、過熱の原因となります。)



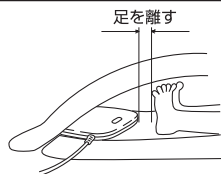
ラベルのある面が裏面です。

やけど防止のために

やけど防止のため次のようなことに注意してください。

- おやすみのときは必ず「弱」にしてください。
- 本体に直接ふれたままで就寝しないでください。
- 厚手のタオル・毛布などで包んでください。

正しい使用方法



お客様の個人情報のお取り扱いについて

お受けしましたお客様の個人情報は当社個人情報保護方針に基づき適切に管理いたします。また、お客様の同意がない限り、業務委託をする場合および法令に基づき必要と判断される場合を除き、第三者への開示は行いません。

<利用目的>

お受けしました個人情報は、商品・サービスに関わるご相談・お問い合わせおよび修理対応のみを目的として使用させていただきます。

なお、この目的のために小泉成器株式会社および関係会社で上記個人情報を利用することがあります。

<業務委託の場合>

上記目的の範囲内で対応業務を委託する場合、委託先に対しては当社と同等の個人情報保護を実施させるとともに適切な管理・監督をいたします。

保証・無料修理規定

1. 取扱説明書、本体貼付ラベル等の注意書に従った正常な使用状態で保証期間内に故障した場合、「無料修理」致します。
2. 保証期間内に故障して無料修理をお受けになる場合には、商品と本書をご持参ご提示の上、お買い上げの販売店にご依頼ください。
3. ご転居、ご贈答品等で本保証書に記入してあるお買い上げの販売店に修理をご依頼できない場合には、小泉成器株式会社「修理センター」へご相談ください。
4. 保証期間内でも次の場合には有料修理になります。
 - (イ) 使用上の誤りおよび不当な修理や改造による故障および損傷。
 - (ロ) お買い上げ後の落下等による故障および損傷。
 - (ハ) 火災、地震、落雷、水害、その他の天災地変、異常電圧による故障および損傷。
 - (ニ) 一般家庭用以外（例えば業務用の長時間使用、車輛、船舶への搭載）に使用された場合の故障および損傷。
 - (ホ) 本書のご提示がない場合。
 - (ヘ) 本書にお買い上げ年月日、お客様名、販売店名の記入のない場合、あるいは字句を書き換えた場合。
5. 保証期間内でも商品を修理窓口へ送付された場合の送料はお客様の負担となります。
6. 本書は日本国内においてのみ有効です。Effective only in Japan.
7. 本書は再発行致しませんので、紛失しないよう大切に保管してください。

修理メモ

- ※ この保証書は、本書に明示した期間、条件のもとにおいて無料修理をお約束するものです。従ってこの保証書によって保証書を発行している者（保証責任者）、およびそれ以外の事業者に対するお客様の法律上の権利を制限するものではありません。保証期間経過後の修理等についてご不明の場合は、お買い上げの販売店、または小泉成器株式会社「修理センター」にお問い合わせください。
- ※ 保証期間経過後の修理について詳しくは取扱説明書の「アフターサービスについて」をご覧ください。

平形電気あんか 保証書

持込修理

本書は、本書記載内容（裏面記載）で無料修理を行うことをお約束するものです。お買い上げの日から下記期間中故障が発生した場合は、本書をご提示の上、お買い上げの販売店に修理をご依頼ください。

型番	KHA-06232		
お買い上げ年月日	年	月	日
無料修理保証期間	対象部分	期間（お買い上げ日より）	
	本体	1年	
お客様	お名前	様	
	ご住所		
販売店	店名・住所・電話		

見本

★販売店の皆様へのお願い 必ず全項目をご記入、ご捺印の上、お客様にお渡しください。
 小泉成器株式会社 本社 〒541-0051 大阪市中央区備後町3丁目3番7号 TEL.06(6262)3561

お客様相談窓口

この商品に関するご意見・ご質問については下記へお寄せください。

ご意見・ご質問について

お客様相談窓口



ナビダイヤル
(全国共通番号)

0570 (07) 5555

■IP電話などからご利用いただけません

〒541-0051 大阪市中央区備後町3丁目3番7号 TEL. 06 (6262) 3561 FAX. 06 (6268) 1432

修理に関するお問い合わせ

東日本修理センター



ナビダイヤル
(全国共通番号)

0570 (05) 8888

■IP電話などからご利用いただけません

〒344-0127 埼玉県春日部市水角1190 TEL. 048 (718) 3340 FAX. 048 (718) 3350

西日本修理センター



ナビダイヤル
(全国共通番号)

0570 (05) 8888

■IP電話などからご利用いただけません

〒559-0033 大阪市住之江区南港中1丁目3番98号 TEL. 06 (6613) 3145 FAX. 06 (6613) 3196

部品に関するお問い合わせ

部品センター



ナビダイヤル
(全国共通番号)

0570 (00) 3211

■IP電話などからご利用いただけません

〒559-0033 大阪市住之江区南港中1丁目3番98号 TEL. 06 (6613) 3211 FAX. 06 (6613) 3299

小泉成器株式会社

〒541-0051 大阪市中央区備後町3丁目3番7号
 TEL. 06 (6262) 3561 FAX. 06 (6268) 1432

受付時間：平日9:00～17:00
 (土・日・祝日・夏季休暇・年末年始を除く)

2023年3月現在(所在地、電話番号などについては変更がある場合がありますので、その節はご容赦願います。)

★3C

各部のなまえ

本体

温度調節つまみ

「強」～「弱」の温度調節ができます。

コード保護



おしまいになるときのご注意

電源コードを本体に巻き付けず、図のように束ねてください。
本体に巻き付けると電源コードのつけ根が傷み、発火の原因となります。

仕 様

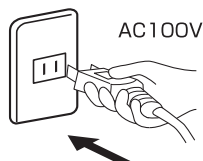
定 格	AC100V-60W 50Hz/60Hz共用
※標準表面温度	「強」約58℃ 「中」約43℃ 「弱」約28℃
コ ー ド	有効長2.9m
寸 法	「たて」約16cm 「よこ」約22cm 「厚さ」約4.5cm
質 量	約600g
安全装置	温度ヒューズ(115℃)×1
温度調節器	サーモスタット(可変式)

- ※：日本電機工業会の測定方法に基づき測定した値です。実際に使用されるときは、室温・ふとんの厚さや使用状態などにより多少異なります。
- ※：本機の仕様および外観については、改良のため予告なく変更することがあります。

正しい使いかた

1. 予熱してください

おやすみの約10分前に電源プラグを家庭用コンセント(AC100V)に根元まで確実に差し込み、温度調節つまみを「強」にしてください。



2. おやすみになるときは

温度調節つまみをお好みの目盛に調節してください。

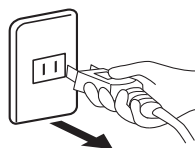
■「弱」目盛でご使用になりますと、温度調節器がはたらいで通電しないことがあります。

そのときは温度調節つまみを「中」の方向へ回しますと通電して暖かくなります。

■低温やけど防止のため足先が暖まりましたら、足をはなしてご使用ください。

3. ご使用後は

電源プラグをもってコンセントから抜いてください。



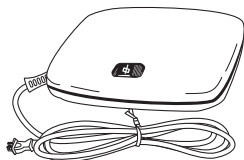
● 外出時などには必ず電源プラグをコンセントから抜いてください。

お手入れと保管のしかた

必ず電源プラグをコンセントから抜き、本体が冷めてから行ってください。

■おしまいになるとき

- 汚れ、ほこりなどをきれいに拭き取り、お手持ちの箱や袋に入れ、湿気の少ない場所に保管してください。
- 電源コードを本体に巻き付けず、
図のように束ねてください。
本体に巻き付けると、電源コードのつけ根が傷み、発火の原因となります。



■次期シーズン

シーズン初めのご使用に際しては、電源コードの損傷、本体被覆の破れ、温度調節つまみのゆがみなどが無いことを必ず確認してからご使用ください。

△注意

- 本体の上に、重い物を載せないでください。
- ナフタリンなどの防虫剤を使用しないでください。

点検と修理について

1. 次のような場合には、すぐに使用を中止し、保証書を提示の上、お買い上げの販売店に点検・修理を依頼してください。
 - 本体が暖かくなったり、暖かくならなかつたりするとき。
 - 本体がすりきれたとき。
 - 使用中、電源コードを曲げたり伸ばしたりすると、暖かくなったり、暖かくならなかつたりするとき。
 - 電源コードのすりきれ、やぶれ、傷が付いたとき。
 - 使用中、電源コードや電源プラグが異常に熱くなったとき。
 - その他、異常のあるとき。
2. 点検・修理を依頼される時は、本体と保証書を必ずご持参ください。
3. 修理には特殊な技術を必要としますので、ご自身での分解修理は、絶対におやめください。
4. お買い上げ後3～5年ご使用になりますと、外観に異常がなくても、発熱体やコードが傷んでいる場合がありますので、安全確保のため、シーズン前に販売店に点検（有料）を依頼されることをおすすめします。

アフターサービスについて

1. 保証書
 - この取扱説明書には保証書が付いています。
保証書はお買い上げの販売店で「販売店名・お買い上げ日」などの記入をご確認の上、内容をよくお読みの後、大切に保管してください。保証期間はお買い上げ日より1年間です。
2. 修理を依頼されるとき
 - 保証期間中は
商品に保証書を添えてお買い上げの販売店にご持参ください。保証書の記載内容により無料修理いたします。
 - 保証期間が過ぎているときは
お買い上げの販売店にご相談ください。修理により使用できる場合は、お客様のご要望により有料修理いたします。
3. 補修用性能部品の保有期間
 - 平形電気あんかの補修用性能部品の保有期間は製造打切後6年です。
補修用性能部品とはその製品の機能を維持するために必要な部品です。
4. アフターサービスについてご不明の場合
 - アフターサービスについてご不明の場合には、お買い上げの販売店か、小泉成器株式会社「修理センター」にお問い合わせください。

★長年ご使用の平形電気あんかの点検を！

愛情点検



ご使用の際のようなことはありませんか？

- 電源プラグをコンセントに差ししても、ときどき通電しないときがある。
- 電源コードを折り曲げると通電したり、しなかつたりする。
- こげくさい臭いがする。
- その他の異常、故障がある。



ご使用中止

このような症状のときは、故障や事故防止のため、コンセントから電源プラグを抜いて必ず販売店にご相談ください。