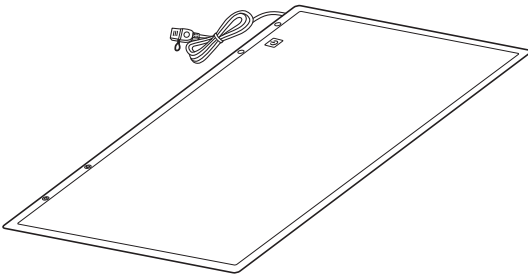


USBショールブランケット

KDH-MN002U (洗濯可能タイプ)

取扱説明書 (保証書付)



目次

安全上のご注意	1~4
各部のなまえ	5
仕様	6
知っておいていただきたいこと	6
使用上のご注意	6
正しい使いかた	7~8
お手入れと保管のしかた	9~10
故障かな?と思われるときは	11
別売部品について	11
点検と修理について	12
アフターサービスについて	13
保証・無料修理規定	14
保証書	15
お客様相談窓口	15

このたびは、コイズミ USBショールブランケットをお買い上げいただき、まことにありがとうございます。

- 正しくご使用いただくために、ご使用前に必ずこの「取扱説明書」をよくお読みください。なお、この取扱説明書には保証書が付いています。お読みになった後は、お使いになる方がいつでも見られるところに大切に保管してください。
- 特に1~4ページの「安全上のご注意」を必ずお読みください。

安全上のご注意

ご使用前によくお読みの上、
正しくお使いください。

この注意事項は、製品を安全に正しくお使いいただき、お使いになる方や他の人々への危害や損害を未然に防止するためのものです。また、注意事項は、危害や損害の大きさと切迫の程度を明示するために、誤った取り扱いをすると生じることが想定される内容を、「危険」、「警告」、「注意」、の3つに区分しています。いずれも安全に関する重要な内容ですので、必ず守ってください。

表示と意味は次のようになっています。



危険

誤った取り扱いをしたときに、死亡または重傷を負う危険性がきわめて高いもの



警告

誤った取り扱いをしたときに、死亡または重傷を負う可能性があるもの



注意

誤った取り扱いをしたときに、使用者が傷害を負ったり、物的損害の可能性のあるもの

絵表示の例



は、してはいけない
「禁止」の内容です



一般的な禁止



分解禁止



は、必ず実行していただく
「強制」の内容です



必ず行う



電源プラグを抜く

※お読みになった後は、お使いになる方がいつでも見られるところに必ず保管してください。

⚠ 危険



●強運転で長時間の使用や、長時間皮膚の同じところを暖めない。
低温やけどの恐れがあります。



●低温やけどや脱水症状をおこす恐れあり。
次のような方がお使いのときは、特に注意する。
●乳幼児・自分で温度調節のできない方・皮膚感覚の弱い方
●お子様・お年寄り・ご病人
●ねむけをさそう薬（睡眠薬・かぜ薬など）を服用された方
●深酒をされた方・疲労の激しい方

使用温度を低めにし、ときどき体を動かすなど使用状態に異常がないか、常に周囲の方が注意してください。

40℃～60℃の比較的低い温度でも、皮膚の同じところを長時間暖めると、赤い斑点や水ぶくれができることがあります。これが低温やけどです。

※万一、低温やけどをされたときは、直ちに専門医の診断を受けてください。

●心臓病や皮ふの弱い方が使用するときは医師と相談する。



⚠ 警告

●USBケーブルは清潔にする。コネクタにほこりが付着している場合は拭き取る。
ショート・発火の原因となります。

●故障・異常時には、直ちに使用を中止する。
そのまま使用すると、発煙・発火、感電、けがに至る恐れがあります。
・USBケーブルを動かすと通電したり、しなかったりする。
・USBケーブル・本体などが異常に熱い。
・こげくさい臭いがする。
※このような症状のときはすぐに電源を切ってUSBケーブルを抜き、お買い上げの販売店へ点検、修理を依頼してください。

●USBケーブルは必ずゆとりを持たせて使用する。
USBケーブルが引っ張られたり、屈曲が繰り返されるとショートします。

●市販のUSB-ACアダプターは必ず定格出力DC5Vの物を使用する。
また、USB-ACアダプターの取扱説明書の記載内容に従って正しく使用する。
火災・感電の原因となります。

●当商品で遊ぶことがないように、子供から目を離さない。
おもちゃではありません。やけど・感電・けがをする恐れがあります。

●USBケーブルを傷付ける・加工する・無理に曲げる・引っ張る・ねじる・束ねて使用する・重い物をのせる・はさみ込む・高温の物に近づけるなどしない。
電源コードが破損し、火災・感電の原因となります。

●針やピンなどをさしたり刃物で傷を付けない。
発熱体を傷め感電や故障・事故の原因となります。

●就寝用暖房器具として使用しない。
低温やけどの原因となります。

●屋外では使用しない。
雨にぬれると、感電・ショート・発火の原因となります。

●USBケーブルが傷んだり、接続端子の差し込みがゆるいときは使用しない。
感電・ショート・発火の原因となります。

⚠ 警告

●パソコンなどのUSB接続端子で使用する場合、出力電圧がDC5V以外の機器につながらない。
火災・感電の原因となります。

●USBケーブルを本体に巻き付けない。
USBケーブルが断線して、ショートなどによる感電や火災の原因となります。



●USBケーブルがよじれたままでは使用しない。
ショートして火花が出ることがあります。



●安全に責任を負う人の監視または指示がない限り、補助を必要とする人や子供だけで使わせない。
やけど・感電・けがをする恐れがあります。

●乳幼児の手の届くところで使用したり放置しない。
やけど・感電・けがをする恐れがあります。



●ぬれた手でUSBケーブルを抜き差ししない。
感電やけがをすることがあります。



●改造はしない。また、修理技術者以外の方は、分解したり修理をしない。
火災・感電・けがの原因となります。修理はお買い上げの販売店または、小泉成器株式会社「修理センター」にご相談ください。

⚠ 注意



●USBケーブルを抜くときは、必ず先端のコネクタを持って引き抜く。
感電やショートして発火することがあります。

●使用時以外は必ず電源を切り、USBケーブルを接続端子から抜く。
けが・絶縁劣化による感電・漏電火災の原因となります。

●USBコネクタに水やお茶をこぼさない。
万一こぼしたときは、過熱の恐れがありますので、直ちに使用を中止し、
販売店の点検を受けてください。

●ナフタリンなどの防虫剤は使用しない。
電源スイッチ部を傷め、過熱することがあります。


●スプレー缶などを本体の近くに置かない。
爆発や火災の原因となります。ベンジンなどの
揮発性の物も近づけないでください。

●他の目的に使用しない。
足温器や座ぶとんがわりに使用しないでください。
床の変色や故障・事故の原因となります。



●アイロン台として使用しない。
熱で本体を傷め発火することがあります。

●犬や猫などのペットの暖房用には使用しない。
ペットが本体や電源コードを傷め、火災の原因となる
ことがあります。

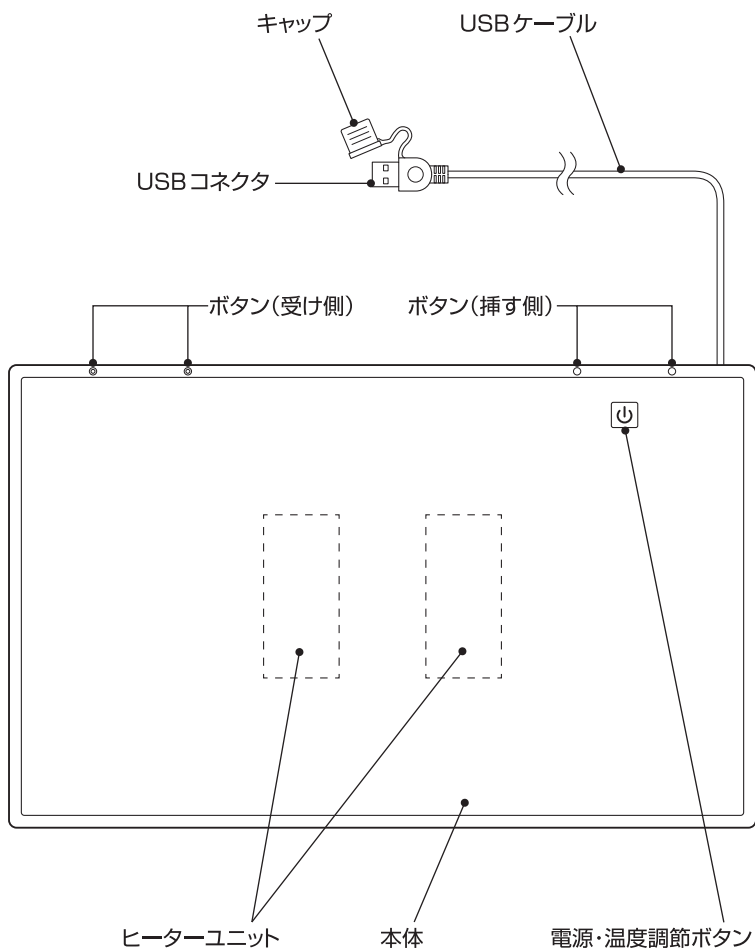


●衣類乾燥機の使用や通電しながらの乾燥は行わない。
熱でヒーターを傷める原因となります。

●パソコンなどのUSB接続端子で使用時、外付けハードディスクなど
消費電力の大きい機器と同時に使用しない。
パソコンなどに障害を与え、データ消失や故障の原因となる恐れがあります。

接続したパソコンのデータの消失や故障など、本機を使用することによって
生じた損害に関して、いかなる場合においても当社は一切責任を負いません。
データの復元・損失補償などはいたしませんのでご了承ください。

各部のなまえ



仕様

型番	KDH-MN002U		生地	表面：ポリエステル100%
電源	DC5V/1A (USB TypeA)			裏面：ポリエステル100%
消費電力	5W (2.5W×2)			発熱布：レーヨン65%・ポリエステル35%
表面温度	温度調節目盛	「強」	標準寸法	たて 約120cm×よこ 約80cm
	表面温度 (ヒーターユニット部)	約45℃	製品質量	約0.6kg
			コード	0.95m

※表面温度は室温20℃、たたみの上に広げて熱電対温度計(測定部に発泡スチロールを置き、その上に荷重をかけた状態)で測定。

※実際に使用されるときは、使用状態や環境により多少異なります。

※本機の仕様および外観については、改良のため予告なく変更することがあります。

知っておいていただきたいこと

- ご購入直後や毎年使い始めにはぬるく感じる場合があります。

これは保管中に湿気を含むためにおこる現象で、温度の上がりかたがおそいためにおこります。ご使用にともない暖かくなりますので故障ではありません。

使用上のご注意

必ずお守りください。

- 折りたたんだまま使用しないでください。
- ストーブなどの他の暖房器具の近くで使用しないでください。
- USBコネクタ、USBケーブル、ヒーターユニット、電源・温度調節ボタンを踏みつけるなど強い衝撃をあたえないでください。

正しい使いかた

ご購入直後や毎年の使い始めにはぬるく感じる場合があります。(P.6参照)

1. 電源に接続する

■パソコンなどのUSB 接続端子で運転する場合

※接続するパソコンなどの取扱説明書の記載内容に従って正しくご使用ください。

※接続したパソコンのデータの消失や故障など、本機を使用することによって生じた損害に関して、いかなる場合においても当社は一切責任を負いません。データの復元・損失補償などはいたしませんのでご了承ください。



警告

• 出力電圧がDC5V以外の機器につながないでください。
火災・感電の原因となります。



注意

• パソコンなどのUSB 接続端子で、外付けハードディスクなど消費電力の大きい機器と同時に使用しないでください。
パソコンなどに障害を与え、データ消失や故障の原因となる恐れがあります。
• USB コネクタは、パソコンなどのUSB 接続端子に直接接続してください。
USB ハブなどに接続すると、電流容量が不足して正しく動作しない場合があります。

■モバイルバッテリーで運転する場合

※モバイルバッテリーの取扱説明書の記載内容に従って正しくご使用ください。



警告

• 定格出力DC5Vの物を使用してください。
火災・感電の原因となります。

■コンセントで運転する場合

※あらかじめ市販または当社別売部品のUSB-ACアダプターをご用意ください。



警告

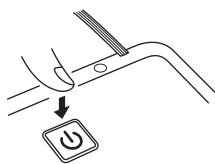
• 市販のUSB-AC アダプターは必ず定格出力DC5Vの物を使用してください。
火災・感電の原因となります。

※USB-ACアダプターの取扱説明書の記載内容に従って正しくご使用ください。

2. 運転を開始する

電源・温度調節ボタンを長押し(約1秒)すると、ランプがつき、運転を開始します。

※運転開始時の温度設定は「速熱モード」です。「速熱モード」は、電源ONから10分間は温度が高めになるように設定されています。10分経過後は「強」に自動的に切り替わります。



速熱モード



赤色点滅

10分後

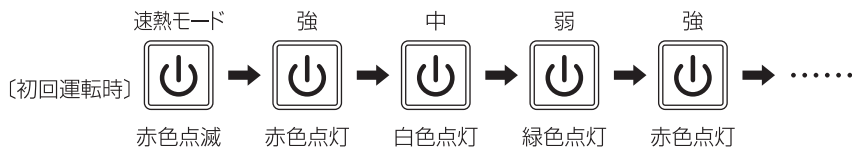
強



赤色点灯

3. 温度調節をする

電源・温度調節ボタンを押すごとに温度設定が「強」→「中」→「弱」の順に切り替わります。



※運転開始後、2時間経過すると自動的に運転が停止します。(2時間自動OFFタイマー) 続けて運転する場合は十分に時間をあけ、ヒーターユニットが熱くないことを確認してご使用ください。



警告

•低温やけどや故障の原因となります。

※眠りながら使用しないでください。

※直接肌に触れた状態で長時間使用しないでください。

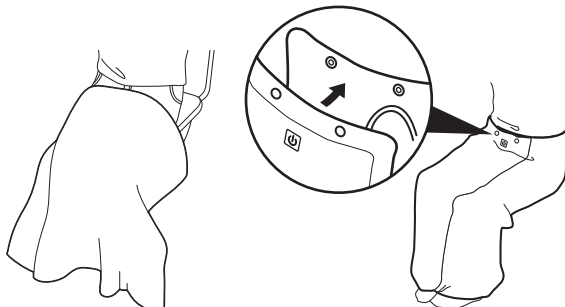
※体の下に敷いたり、重い物や保温性のよい物をのせないでください。

4. 運転を停止する

電源・温度調節ボタンを長押し(約1秒)すると、ランプが消え、運転が停止します。

使用例

電気ひざ掛けとして使うとき



電気肩掛けとして使うとき



●ボタンで腰に巻き付けることができます。

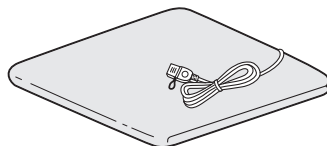
●USBコネクタ、USBケーブル、ヒーターユニット、電源・温度調節ボタンを踏みつけるなど強い衝撃をあたえないでください。

お手入れと保管のしかた

■保管のしかた

ご使用期間中

しわにならないよう軽くたたんでください。



シーズンオフ

乾燥させてから軽くたたみ、お手持ちの箱に入れて、湿気の少ない場所におしまってください。

※ナフタリンや樟脳などの防虫剤は、本体を傷めますので、使用しないでください。

■洗たくの準備

1. USBコネクタにキャップをしてください。
2. 40℃以下のぬるま湯に洗たく用中性洗剤を使用します。
※入浴剤の入ったお湯は使用しないでください。
※ドライクリーニングはできません。
洗たく機や乾燥機は使用しないでください。

■洗たくのしかた

本体は、ヒーターユニットが入ったまま手洗い(押し洗い)ができます。シーズンの終わりや汚れがひどい場合に洗たくしてください。必ず、次の手順や注意事項を守ってください。



40℃以下の水で中性洗剤を使用して、弱い手洗いにしてください。



塩素系および酸素系漂白剤による漂白はできません。



タンブル乾燥はできません。



日陰でぬれつり干しにしてください。



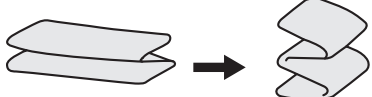


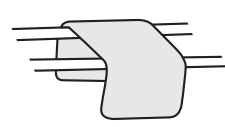
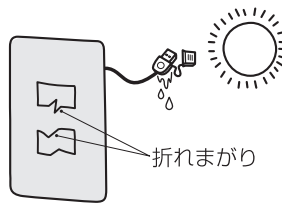
アイロン掛けは、できません。



ドライクリーニングはできません。

- USBコネクタが水にかからないようにしてください。
- 洗たく後、しぼらないでください。
- 乾燥機の使用や通電しながらの乾燥はおやめください。

〈10ページの表を参考に洗たくを行なってください。〉

洗 い	<p>1. USBコネクタにキャップをつけて図のように折りたたみます。</p>  <p>よこ3つ折り → たて4つ折り</p> <p>● 汚れがひどい場合はもう一度洗たく水をつくり直して2度洗います。</p>	<p>2. 両手で容器の底に押し付けてはゆるめ、いくらか持ち上げるようにして、また押し付けます。</p>  <p>USBコネクタは水にからないようにしてください。</p>
すすぎ	<p>洗剤が残らないように充分すすぎます。</p> <p>● 静電気防止のため、柔軟仕上げ剤をご使用ください。</p>	
脱 水	<p>浴槽のふちなどにかけて水をきります。</p> <p>● しぼらないでください。</p>	
乾 燥	<p>水がたれてこなくなったら、さおを2本平行に並べて、本体をつりさげてください。</p> <p>● 変色の原因となるため日陰で干してください。</p> <p>● 乾燥機の使用や通電しながらの乾燥はおやめください。</p> 	
確 認	<p>1. <u>ヒーターユニット</u>が折れまがっていないか、光に透かして確認します。</p> <p>2. USBコネクタがぬれていないか確認します。</p> <p>上記に当てはまる場合は⑫ページ「点検と修理について」を参照してください。</p>  <p>折れまがり</p>	

故障かな？と思われたときは

修理を依頼される前に、この取扱説明書をよくお読みいただき、次の点検をしてください。それでも異常のある場合は、商品に保証書を添えてお買い上げの販売店にご持参ください。

このようなとき	点 検	処置のしかた
●電源・温度調節ボタン がつかない ●暖まらない	USBコネクタがUSB接続 端子から抜けていませんか？	確実に差し込んでください。
	モバイルバッテリーが充電 されていますか？	モバイルバッテリーが充電 されているか確認してくだ さい。
	定格出力DC5Vの物を使用 していますか？	定格出力DC5Vの物を使用 してください。

別売部品について

USB-ACアダプターは別売部品としてお買い求めいただけます。別売部品を依頼される場合は、小泉成器株式会社「部品センター」にお問い合わせください。

名 称	型 番
USB-ACアダプター	KTH-9020

点検と修理について

1. つぎのような場合には、すぐに使用を中止し保証書を提示の上、お買い上げの販売店に点検・修理を依頼してください。
 - ヒーターユニットが暖まったり、暖まらなかったりしたとき。
 - ヒーターユニットの折りぐせなど(本体を光に透かしてみるとわかります)が生じたとき。
 - 本体のすりきれにより、ヒーターユニットが露出したとき。
 - 電源・温度調節ボタンとUSBケーブルが異常に熱くなったとき。
 - USBケーブルのすりきれ、やぶれ、傷が付いたとき。
 - USBコネクタに水がかかったとき。
 - その他異常のあるとき。
2. 点検修理を依頼されるときは、本体を、必ず一緒にご持参ください。
3. 修理には特殊な技術を必要としますので、ご自身での分解修理は、絶対におやめください。
4. お買い上げ後3～5年ご使用になりますと、外観に異常がなくても、ヒーターユニットやUSBケーブルが傷んでいる場合がありますので、安全確保のため、シーズン初めには必ず、お買い上げの販売店で点検を受けてください。

愛情点検

★長年ご使用のUSBブランケットの点検を！



ご使用の際
このような
ことはあり
ませんか？

- 「弱」にしても、本体が異常に熱いとき。
- ときどき暖かくならないとき。
- ヒーターに折りぐせやよじれができたとき。



ご使用
中 止

このような症状のときは、故障や事故防止のため、スイッチを切り、USBコネクタを抜いて必ず販売店にご相談ください。

お客様の個人情報のお取り扱いについて

お受けしましたお客様の個人情報は当社個人情報保護方針に基づき適切に管理いたします。また、お客様の同意がない限り、業務委託をする場合および法令に基づき必要と判断される場合を除き、第三者への開示は行いません。

<利用目的>

お受けしました個人情報は、商品・サービスに関わるご相談・お問い合わせおよび修理対応のみを目的として使用させていただきます。

なお、この目的のために小泉成器株式会社および関係会社で上記個人情報を利用することがあります。

<業務委託の場合>

上記目的の範囲内で対応業務を委託する場合、委託先に対しては当社と同等の個人情報保護を実施させるとともに適切な管理・監督をいたします。

アフターサービスについて

1. 保証書

- この取扱説明書には保証書が付いています。保証書はお買い上げの販売店で「販売店名・お買い上げ日」などの記入をご確認の上、内容をよくお読みの後、大切に保管してください。保証期間はお買い上げ日より1年間です。

2. 修理を依頼されるとき

- 保証期間中は商品に保証書を添えてお買い上げの販売店にご持参ください。保証書の記載内容により無料修理いたします。
- 保証期間が過ぎているときはお買い上げの販売店にご相談ください。修理により使用できる場合は、お客様のご要望により有料修理いたします。

3. 補修用性能部品の保有期間

- USBブランケットの補修用性能部品の保有期間は製造打切後6年です。補修用性能部品とはその製品の機能を維持するために必要な部品です。

4. アフターサービスについてご不明の場合

- アフターサービスについてご不明の場合には、お買い上げの販売店か、小泉成器株式会社「修理センター」にお問い合わせください。

保証・無料修理規定

1. 取扱説明書、本体貼付ラベル等の注意書に従った正常な使用状態で保証期間内に故障した場合、「無料修理」致します。
2. 保証期間内に故障して無料修理をお受けになる場合には、商品と本書をご持参ご提示の上、お買い上げの販売店にご依頼ください。
3. ご転居、ご贈答品等で本保証書に記入してあるお買い上げの販売店に修理がご依頼できない場合には、小泉成器株式会社「修理センター」へご相談ください。
4. 保証期間内でも次の場合には有料修理になります。
 - (イ) 使用上の誤りおよび不当な修理や改造による故障および損傷。
 - (ロ) お買い上げ後の落下等による故障および損傷。
 - (ハ) 火災、地震、落雷、水害、その他の天災地変、異常電圧による故障および損傷。
 - (ニ) 一般家庭用以外（例えば業務用の長時間使用、車輛、船舶への搭載）に使用された場合の故障および損傷。
 - (ホ) 本書のご提示がない場合。
 - (ヘ) 本書にお買い上げ年月日、お客様名、販売店名の記入のない場合、あるいは字句を書き換えた場合。
5. 保証期間内でも商品を修理窓口へ送付された場合の送料はお客様の負担となります。
6. 本書は日本国内においてのみ有効です。Effective only in Japan.
7. 本書は再発行致しませんので、紛失しないよう大切に保管してください。

修理メモ

- ※ この保証書は、本書に明示した期間、条件のもとにおいて無料修理をお約束するものです。従ってこの保証書によって保証書を発行している者（保証責任者）、およびそれ以外の事業者に対するお客様の法律上の権利を制限するものではありません。保証期間経過後の修理等についてご不明の場合は、お買い上げの販売店、または小泉成器株式会社「修理センター」にお問い合わせください。
- ※ 保証期間経過後の修理について詳しくは取扱説明書の「アフターサービスについて」をご覧ください。

USBショールプランケット 保証書 持込修理

本書は、本書記載内容（裏面記載）で無料修理を行うことをお約束するものです。お買い上げの日から下記期間中故障が発生した場合は、本書をご提示の上、お買い上げの販売店に修理をご依頼ください。

型番	KDH-MN002U		
お買い上げ年月日	年	月	日
無料修理保証期間	対象部分	期間（お買い上げ日より）	
	本体	1年	
お客様	お名前	様	
	ご住所	〒	
TEL			
販売店	店名・住所・電話		

★販売店の皆様へのお願い 必ず全項目をご記入、ご捺印の上、お客様にお渡しください。
小泉成器株式会社 本社 〒541-0051 大阪市中央区備後町3丁目3番7号 TEL.06(6262)3561

お客様相談窓口

この商品に関するご意見・ご質問については下記へお寄せください。

ご意見・ご質問について

お客様相談窓口



ナビダイヤル
(全国共通番号)

0570 (07) 5555

■IP電話などからご利用いただけない場合

〒541-0051 大阪市中央区備後町3丁目3番7号 TEL. 06 (6262) 3561 FAX. 06 (6268) 1432

修理に関するお問い合わせ

東日本修理センター



ナビダイヤル
(全国共通番号)

0570 (05) 8888

■IP電話などからご利用いただけない場合

〒344-0127 埼玉県春日部市水角1190 TEL. 048 (718) 3340 FAX. 048 (718) 3350

西日本修理センター



ナビダイヤル
(全国共通番号)

0570 (05) 8888

■IP電話などからご利用いただけない場合

〒559-0033 大阪市住之江区南港中1丁目3番98号 TEL. 06 (6613) 3145 FAX. 06 (6613) 3196

部品に関するお問い合わせ

部品センター



ナビダイヤル
(全国共通番号)

0570 (00) 3211

■IP電話などからご利用いただけない場合

〒559-0033 大阪市住之江区南港中1丁目3番98号 TEL. 06 (6613) 3211 FAX. 06 (6613) 3299

小泉成器株式会社

〒541-0051 大阪市中央区備後町3丁目3番7号
TEL. 06 (6262) 3561 FAX. 06 (6268) 1432

受付時間：平日9:00～17:30
(土・日・祝日・夏季休暇・年末年始を除く)

2022年7月現在（所在地、電話番号などについては変更がある場合がありますので、その節はご容赦願います。）