

# KOIZUMI

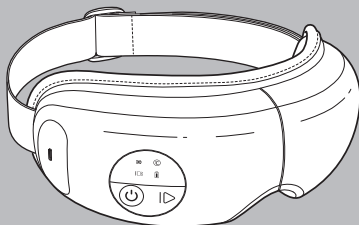
家庭用

## エアーマスク KRX-4020

### 取扱説明書

ご使用前に必ずお読みください。

保証書付






このたびはコイズミ エアーマスクをお買い上げいただき、まことにありがとうございます。正しくご使用いただくために、ご使用前に必ず、この取扱説明書をお読みください。なお、この取扱説明書には保証書が付いています。お読みになった後は、大切に保管してください。



小泉成器株式会社

# 安全上のご注意

- \*ご使用前に、この「安全上のご注意」をよくお読みの上、正しくお使いください。
- \*ここに示した注意事項は、製品を安全に正しくお使いいただき、お使いになる方や他の人々への危害や損害を未然に防止するためのものです。また注意事項は、危害や損害の大きさと切迫の程度を明示するために、誤った取り扱いをすると生じることが想定される内容を「危険」「警告」「注意」の3つに区分しています。いずれも安全に関する重要な内容ですので、必ず守ってください。

-  **危険** 誤った取り扱いをしたときに、死亡または重傷を負う危険が切迫しているもの
-  **警告** 誤った取り扱いをしたときに、死亡または重傷を負う可能性があるもの
-  **注意** 誤った取り扱いをしたときに、使用者が傷害を負ったり、物的損害の可能性のあるもの

## 絵表示の例

-  〇記号は、禁止の行為であることを告げるものです。  
図の中や近傍に具体的な禁止内容（左図の場合は分解禁止）が描かれています。
-  ●記号は、行為を強制したり指示したりする内容を告げるものです。  
図の中に具体的な指示内容（左図の場合は電源プラグをコンセントから抜いてください）が描かれています。

※お読みになった後は、お使いになる方がいつでも見られるところに必ず保管してください。

## ⚠ 危険

下記のような医療用電子機器や家庭用電気治療器と絶対に併用したり近くで使用したりしない。

- ・ペースメーカーなどの体内植込型医療用電子機器
- ・人工心臓などの生命維持用医療用電子機器
- ・心電計などの装着型の医療用電子機器

医療用電子機器や家庭用電気治療器の誤動作をまねく恐れがあります。

高温になる場所（火やストーブのそば、炎天下など）や引火性ガスの発生する場所で使用したり放置したりしない。

室温5℃～35℃の環境で使用・充電・保管してください。

発火・火災・破裂・故障の原因となります。

電子レンジや高圧容器などの中に本体やUSBケーブルを入れない。

発火・火災・破裂・故障の原因となります。

火の中に投入したり、加熱しない。

発火・火災・破裂・故障の原因となります。

接続端子をショートさせない。接続端子に金属片や鉛筆の芯などの導電性異物を入れたり接触させない。

火災・故障の原因となります。

## ⚠ 警告



**改造はしない。修理技術者以外の人は分解したり、修理をしない。**

火災・感電・けがの原因となります。修理はお買い上げの販売店または小泉成器株式会社「修理センター」にご相談ください。

**使用中痛みや不調を感じたときや、使用後目や肌に異常を感じたときは、使用を中止して専門医に相談する。**

事故・体調不良・目や肌のトラブルなどの原因となります。

**次のような方は、医師と相談の上、使用する。**

- ・心臓に障害のある人
- ・急性疾患の人
- ・有熱性疾患の人
- ・血圧異常の人
- ・悪性腫瘍のある人
- ・感染症疾患の人
- ・伝染性疾患の人
- ・てんかんの人
- ・糖尿病の人
- ・骨粗しょう症の人
- ・レーシック手術を受けた人
- ・ステロイド系ホルモン剤の長期使用や肝機能障害で毛細血管拡張を起こしている人
- ・出産直後の人

事故・体調不良・目や肌のトラブルなどの原因となります。

**USBケーブルは必ずゆとりを持たせて使用する。**

USBケーブルが引っ張られたり、屈曲が繰り返されるとショートします。



## ⚠ 警告

**USBケーブルは清潔にする。コネクタにほこりが付着している場合は拭き取る。**  
ショート・火災の原因となります。

**市販のUSB-ACアダプターは必ず定格出力DC5V 1Aのものを使用する。また、USB-ACアダプターの取扱説明書の記載内容に従って正しく使用する。**  
火災・感電の原因となります。

**次のような方は、使用しない。**

- ・アレルギー体質の人
- ・特に肌が敏感な人
- ・シリコン製品で皮フにトラブルや障害をおこしたことがある人
- ・皮フ病の人、アトピー性皮フ炎の人
- ・皮フ炎や過度の日焼けなど、皮フに異常のある人
- ・熱さを感じにくいなど皮フ感覚の弱い人
- ・目の病气の人（白内障・緑内障・網膜剥離など）
- ・目の手術を受けた人
- ・強度の近視の人
- ・顔面に神経障害、皮フ知覚障害のある人
- ・顔面にメタル・シリコン・プラスチックなどの埋め込み手術を受けた人
- ・薬（睡眠薬・かぜ薬・抗凝固剤など血液が固まりにくくなる成分を含んだ薬など）を服用された人
- ・体調が特にすぐれない人、疲労が激しい人
- ・飲酒をされた人
- ・妊娠中の人

事故・体調不良・目や肌のトラブルなどの原因となります。

**落としたり投げつけるなど強い衝撃を与えない。**

破裂・発熱・発火・液漏れ・故障の原因となります。

## ⚠ 警告

子供だけで使わせたり、乳幼児の手の届くところで使用しない。

事故・感電・けがの原因となります。

自分で意思表示ができない人だけで使わせない。

事故・感電・けがの原因となります。

使用中に眠らない。

事故・トラブルの恐れがあります。

使用中に歩いたり、運動したりしない。

事故・けがの原因となります。

運転しながら使用しない。

事故・けがの原因となります。

USBケーブルが傷んだり、接続端子の差し込みがゆるいときは使用しない。

感電・ショート・発火の原因となります。

USBケーブルを傷付けたり、破損したり、加工したり、無理に曲げたり、引っ張ったり、ねじったりしない。また、重い物を載せたり、はさみ込んだり、高温部に近づけたりしない。

USBケーブルが破損し、火災・感電の原因となります。



## ⚠ 警告

本体にUSBケーブルを巻き付けない。  
また、USBケーブルを束ねたまま使用しない。  
USBケーブルがねじれて断線・ショート・火災・感電の原因となります。



次のようなときは使用しない。

- USBケーブルや本体が異常に熱い、または煙が出ている。
- USBケーブルに深い傷がある。
- USBケーブルがこげている。
- 異常な音やこげくさい臭いがする。



雷が鳴り出したら、USBケーブルに触れない。  
落雷による感電の原因となります。

業務用として使用しない。また、不特定多数の人が使う場所に置かない。  
連続過負荷による故障の恐れがあります。

専用のUSBケーブルで、他の商品を使用したり、充電したりしない。  
また、専用のUSBケーブル以外は使用しない。  
異常発熱による発火・ショートの原因となります。


出力電圧がDC5V以外の機器につながらない。  
火災・感電の原因となります。

## ⚠ 警告



USBケーブルがよじれたままでは使用しない。

ショートして火花が出ることがあります。



水をかけたり、水につけたりしない。

ショート・感電の原因となります。

ぬれた手でUSBケーブルを抜き差ししたり、ぬれた手で使用しない。

ショート・感電の原因となります。



浴室などの水のかかる場所や湿気の多いところで使用したり、充電しない。

また、水洗い掃除を絶対にしない。

感電・発火・ショートの原因となります。



使用時以外は必ず電源を切る。また充電時以外はUSB-ACアダプターをコンセントから抜いて、USBケーブルを接続端子から取り外す。

けが・やけど・絶縁劣化による感電・漏電火災の原因となります。



## ▲ 注意

**必ずベルトでマスクを固定して使用する。**

けが・トラブルの原因となります。

**ご使用前に、マスクに破損がないか確認する。**

目や肌を傷付ける原因となります。

**使いはじめや敏感肌の方は、お肌の様子を見ながら使用する。**

肌のトラブルの原因となります。

**イヤリングなどのアクセサリー、コンタクトレンズ、眼鏡、つけまつげ、ヘアピン、ウィッグなどは、外して使用する。**

事故・トラブルの原因となります。

**マスクはこまめにお手入れをする。**

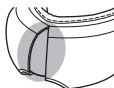
肌のトラブルの原因となります。

**USBケーブルを抜くときは、必ず先端のコネクタを持って引き抜く。**

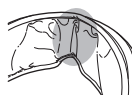
感電・ショートして発火することがあります。

**マスクを広げたり折りたたむときは、●部分で指をはさまないよう注意する**

けがの原因となります。



(外側)



(内側)

**お手入れをするときは、必ず電源を切り、USBケーブルを取り外す。**

感電・けがの原因となります。

## ▲ 注意

**目および目の周り以外への使用、乳幼児・ペットへの使用は避ける。**  
事故・トラブル・故障の原因となります。

**家族や他人と共用しない。**  
感染・炎症の原因となります。

**通電したまま放置しない。**  
事故・トラブルの原因となります。

**お手入れをするときは、ベンジン、シンナー、アルコール、灯油などの溶剤や薬品類、磨粉などは使用しない。**  
ひび割れ・感電・引火の恐れがあります。

**規定時間以上の使用はしない。**  
体調不良・目や肌のトラブルの原因となります。



**ベルトをきつく締め付け過ぎない。**  
体調不良・肌のトラブルの原因となります。

**直射日光の当たる所で使用したり放置したりしない。**  
変形・変色・故障の原因となります。

**故意に力を加えて無理に運転を止めない。**  
けが・故障の原因となります。



## ▲ 注意

	<p>マスクを広げたり折りたたむときは、必要以上に強い力を加えない。 故障・破損の原因となります。</p>
	<p>パソコンなどのUSB接続端子で、外付けハードディスクなど消費電力の大きい機器と同時に使用しない。 パソコンなどに障害を与え、データ消失・故障の原因となる恐れがあります。</p>
	<p>パソコンなどの機器と接続した状態で、強い振動や衝撃を与えない。 接続したパソコンなどに障害を与え、データ消失・故障の原因となります。</p>
	<p>USBケーブルを取り付けたまま持ち運んだり、保管したりしない。 破損の原因となります。</p>
	<p>浴室などの水のかかるところや湿気の多いところに保管しない。 絶縁劣化により感電することがあります。</p>

パソコンなどに接続した場合のデータの消失や故障など、本機を使用することによって生じた損害に関して、いかなる場合においても当社は一切責任を負いません。データの復元・損失補償などはいたしませんのでご了承ください。

# 知っておいていただきたいこと

## ※ 使用頻度について

- ・ 1日1回、1回につき約20分以内でご使用ください。  
体調不良・目や肌のトラブルの原因となります。  
※使いはじめは、体調や肌の様子を見ながら、使用時間を短めにしてお使いください。

## ※ 使いかたについて

- ・ 使用中は目を閉じてください。また、仰向けになったり、椅子の背もたれにもたれるなどして、体の力を抜いて、リラックスした状態でご使用ください。
- ・ イヤリングなどのアクセサリ、コンタクトレンズ、眼鏡、つけまつげ、ヘアピン、ウィッグなどは、外して使用してください。
- ・ 目や目の周りに痛みを感じたり、熱すぎると感じたときは、直ちに使用を中止して医師に相談してください。
- ・ 本機を使用中に眠らないでください。

## ※ 使用後の状態について

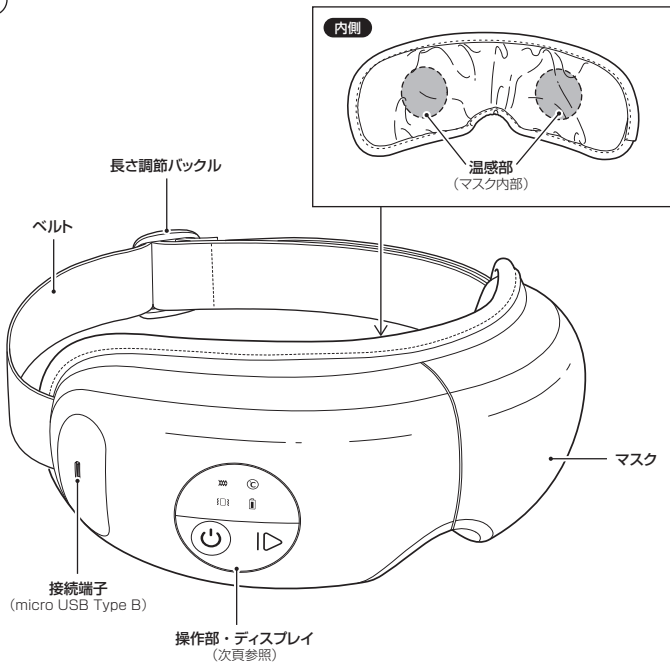
- ・ 目や目の周りが一時的に赤くなる場合がありますが、時間が経てば元に戻ります。
- ・ 顔にマスクの跡が一時的に残る場合がありますが、時間が経てば元に戻ります。
- ・ メイクをしている場合は、メイクがとれることがあります。

## ※ その他について

- ・ 本機を使用する直前に目薬をささないでください。また、使用後は、しばらくしてから目薬をさしてください。
- ・ 使用中「ウィーン」「ブーン」「プシュー」といった音が鳴りますが、エアの調節や振動の動作音であり、異常ではありません。

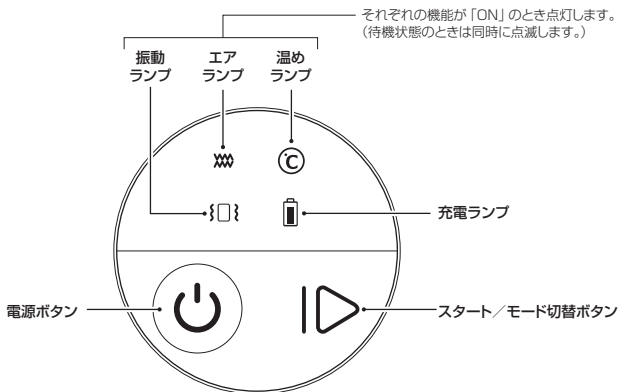
# 各部のなまえ

## 本体



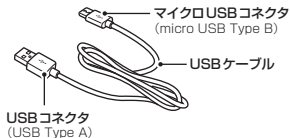
# 各部のなまえ

## \* 操作部・ディスプレイ

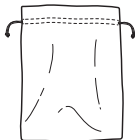


## 付属品

### ●USBケーブル



### ●ポーチ



### ●取扱説明書(本書：保証書付)



# 充電のしかた

- 初めて使用する場合は、必ず充電してください。
- 長期間放置しておくと電圧が低下する場合がありますので、使い始めなどには充電してください。
- 充電は、市販または当社別売部品のUSB-ACアダプター（P. 26参照）をご使用ください。

## ⚠ 警告

- ・市販のUSB-ACアダプターは必ず定格出力DC5V 1Aのものを使用する。また、USB-ACアダプターの取扱説明書の記載内容に従って正しく使用する。  
火災・感電の原因となります。

- パソコンなどに接続しても充電できますが、環境によって正常に充電できない場合があります。

※パソコンなどに接続した場合のデータの消失や故障など、本機を使用することによって生じた損害に関して、いかなる場合においても当社は一切責任を負いません。  
データの復元・損失補償などはいたしませんのでご了承ください。

## ⚠ 警告

- ・専用のUSBケーブルで、他の商品を使用したり、充電したりしない。また、専用のUSBケーブル以外は使用しない。  
異常発熱による発火・ショートの原因となります。
- ・出力電圧がDC5V以外の機器につながらない。  
火災・感電の原因となります。

## ⚠ 注意

- ・パソコンなどのUSB接続端子で、外付けハードディスクなど消費電力の大きい機器と同時に使用しない。  
パソコンなどに障害を与え、データ消失・故障の原因となる恐れがあります。

- 充電完了後、USBケーブルを取り外してご使用ください。

# 充電のしかた

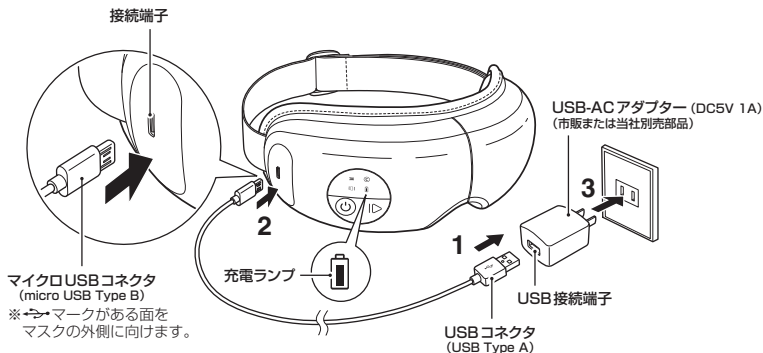
- 1 USBケーブルのUSBコネクタを市販または当社別売部品のUSB-ACアダプターのUSB接続端子に差し込みます。

※市販のUSB-ACアダプターは必ず定格出力DC5V 1Aのものを使用してください。

- 2 USBケーブルのマイクロUSBコネクタを本体の接続端子に差し込みます。

- 3 USB-ACアダプターをコンセントに差し込みます。

・充電中、充電ランプが赤色に点灯します。



※充電中は、本体・USB-ACアダプターが多少熱くなりますが、異常ではありません。

※当社別売部品のUSB-ACアダプターについては、P. 26を参照してください。



# 充電のしかた

## \* 充電の目安

- 約3時間で充電が完了し、充電ランプが緑色に点灯します。
- 1回のフル充電で約2時間\*使用できます。  
※SOFTモード：約12回・MEDモード：約8回・HARDモード：約6回  
(周囲温度など使用条件によって異なります。)
- 充電ランプが赤色に点滅したら、充電してください。

## 充電完了後

コンセントからUSB-ACアダプターを抜き、  
本体の接続端子からマイクロUSBコネクタを取り外します。

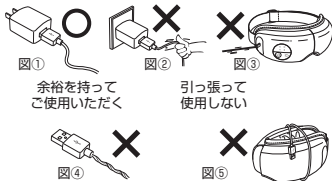
## ▲ USBケーブルの取り扱いについて

下記について、必ずお守りください。

断線し、ショート・発火・けがの原因となります。

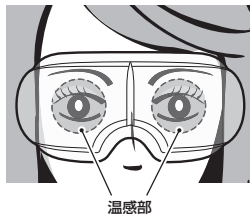
- 常にUSBケーブルはゆとりをもった状態で使用する。(図①)
- 屈曲を起こさない・引っ張られた状態で使用しない。(図②③)
- USBケーブルによじれをおこさない。(図④)
- 本体にUSBケーブルを巻き付け、収納しない。(図⑤)

※USBケーブルが異常に熱を持っているときは使用しない。



# 装着のしかた

- 1** 温感部が目の周りに当たるようにマスクを合わせます。



- 2** ベルトの長さを調節して（下記～次頁参照）、マスクを固定します。

- ・左右に軽く頭を振っても、マスクが動かない程度に固定してください。
- ※ベルトをきつく締め付け過ぎないように注意してください。

## ベルトの調節のしかた

### 短くするとき

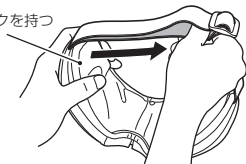
- ①ベルトの輪の上側を持ち、長さ調節バックルを右にスライドさせます。

長さ調節バックル



- ②マスクを持ち、ベルトの輪の下側を引っ張ってマスクから引き出します。

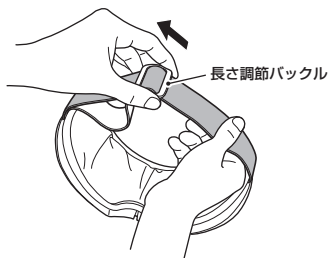
※マスクを持つ



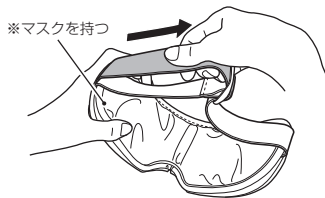
# 装着のしかた

## 長くするとき

- ①ベルトの輪になっていないところを持ち、長さ調節バックルを左にスライドさせます。



- ②マスクを持ち、ベルトの輪の上側を引っ張ってマスクから引き出します。



# 正しい使いかた

## ⚠ 警告

- ・使用中痛みや不調を感じたときや、使用後目や肌に異常を感じたときは、使用を中止して専門医に相談する。  
事故・体調不良・目や肌のトラブルなどの原因となります。

## ⚠ 注意

- ・ご使用前に、マスクに破損がないか確認する。  
目や肌を傷付ける原因となります。
- ・イヤリングなどのアクセサリー、コンタクトレンズ、眼鏡、つまみづげ、ヘアピン、ウィッグなどは、外して使用する。  
事故・トラブルの原因となります。

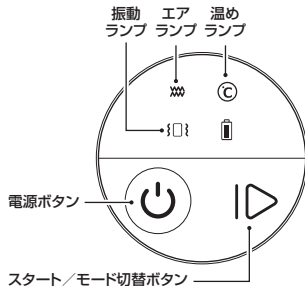
## 1 本体を充電します。(P. 14～P. 16参照)

## 2 電源ボタンを2秒以上長押しして、電源を入れます。

- ・電子音が「ピッ」と鳴ってディスプレイのエアランプ・振動ランプ・温めランプが点滅し、待機状態となります。
- ※待機状態で約1分経過すると、電源が「ピーッ」と鳴り、自動的に電源が切れます。
- ※この商品は充電しながらのご使用はできません。

## 3 スタート／モード切替ボタンを押します。

- ・SOFTモードで運転を開始します。(次頁参照)



# 正しい使いかた

## 4 お好みでスタート／モード切替ボタンを押して、モードを切り替えます。

- ・押すごとにモードが切り替わります。
- ・3種類のモードから選択できます。
- ・温め温度は約40℃です。



モード	点灯ランプ	エア	振動	温め	動作時間
SOFT	エアランプ・温めランプ	ON	OFF	ON※1	10分※2
MED	振動ランプ・温めランプ	OFF	ON		15分※2
HARD	エアランプ・振動ランプ・温めランプ	ON	ON		20分※2

※1：「OFF」にすることはできません。

※2：動作時間が経過すると、電子音が「ビーツ」と鳴ってディスプレイが消灯し、自動的に電源が切れます。



### 注意

- ・使いはじめや敏感肌の方は、お肌の様子を見ながら使用する。  
肌のトラブルの原因となります。

## 5 本体を装着します。(P. 17～P. 18参照)

- ・目を閉じて、椅子に座ったり仰向けになって、リラックスした状態でご使用ください。



# 正しい使いかた

- ・設定したモードの動作時間が経過すると、電子音が「ピーツ」と鳴ってディスプレイが消灯し、自動的に電源が切れます。



## 注意

- ・1日1回、1回につき20分以内でご利用ください。  
体調不良・目や肌のトラブルの原因となります。

手動で電源を切るには

電源ボタンを**2秒以上長押し**します。

- ・電子音が「ピーツ」と鳴り、ディスプレイが消灯します。

# お手入れと保管のしかた

●必ず電源を切ってUSBケーブルを取り外してから、お手入れ・保管してください。

## ＊お手入れ

乾いたやわらかい布で汚れを拭き取ります。  
汚れがひどい場合は、薄めた中性洗剤を含ませた布で拭き取り、乾いたやわらかい布でから拭きします。



### ⚠ 警告

・水洗い掃除を絶対にしない。  
感電・発火・ショートの原因となります。

### ⚠ 注意

・ベンジン、シンナー、アルコール、灯油などの溶剤や薬品類、磨粉などは使用しない。  
ひび割れ・感電・引火の恐れがあります。

## ＊保管

マスクを折りたたみ、付属のポーチに入れ、お子様の手の届かないところ、湿気やほこりの少ないところに保管します。

※ベルトをハンガーやフックなどに掛けて、ぶら下げた状態で放置しないでください。

### ⚠ 危険

・高温になる場所（火やストーブのそば、炎天下など）や引火性ガスの発生する場所に放置しない。  
発火・火災・破裂・故障の原因となります。

### ⚠ 注意

・浴室などの水のかかるところや湿気が多いところに保管しない。  
絶縁劣化により感電することがあります。  
・直射日光の当たるところに放置しない。  
変形・変色・故障の原因となります。

# 故障かな？と思ったら

●修理を依頼される前に以下の点をお調べください。

こんな場合	点 検	処置のしかた
動かない。	充電されていますか？	約3時間充電してください。 (P. 14～P. 16参照)
	充電中ではありませんか？	本機は充電中は動作しません。 充電完了後、USBケーブルを 取り外してご使用ください。
充電できない。	マイクロUSBコネクタが本体の 接続端子から抜けていませんか？	確実に差し込んでください。
	USBコネクタがUSB-ACアダ プターのUSB接続端子から抜 けていませんか？	確実に差し込んでください。
	USB-ACアダプターがコンセ ントから抜けていませんか？	確実に差し込んでください。
途中で電源が切れる。	モードごとの動作時間が経過し ていませんか？	本機はモードごとに設定されて いる動作時間が経過すると、自 動的に電源が切れます。 故障ではありません。
	電源を入れた後、放置していま せんか？	本機は待機状態で約1分経過す ると、自動的に電源が切れます。 故障ではありません。



# 故障かな？と思ったら

## こんな場合

電源を入れてもすぐに切れる。

## 点 検

電子音が「ビッビッビッビッ」と3回鳴りディスプレイの温めランプから回点滅して、すぐに電源が切れる場合、温度センサーの故障が考えられます。

## 処置のしかた

直ちに使用を中止し、お買い上げの販売店にご相談ください。

## 製品を廃棄するとき

※お客様による充電電池の修理、交換はできません。



・本製品を分解しない。  
火災・感電・けがの原因となります。

### ＊充電電池リサイクルにご協力を



Li-ion

本製品はリチウムイオン電池を内蔵しています。ご使用済みのリチウムイオン電池は、貴重な資源です。再利用することができますので、廃棄せず、テープなどで接続端子をふさいだ上で、充電式電池リサイクル協力店にご持参いただくか、設置してある「充電式電池リサイクルBOX」に入れてください。

充電式電池の回収・リサイクルおよびリサイクル協力店については、下記の一般社団法人JBRCのホームページを参照してください。

<http://www.jbrc.com>

# 仕様

電 源	充電式 (市販または当社別売部品のUSB-ACアダプター使用)
定 格 入 力	DC5V 1A
使 用 電 池	リチウムイオン充電電池 (DC3.7V 1300mAh)
消 費 電 力	5W (充電時)
寸 法	約225 (W) × 120 (D) × 100 (H) mm
質 量	約340g
充 電 時 間	約3時間
連続使用時間	約2時間
付 属 品	USBケーブル、ポーチ、取扱説明書 (本書：保証書付)

※本機の仕様および外観については、改良のため予告なく変更することがあります。

# 別売部品について

別売部品を依頼される場合は、小泉成器株式会社「部品センター」にお問い合わせください。

名 称	型 番
USB-ACアダプター	KTH-9020

## 愛情点検



ご使用の際  
このような  
ことはありませんか？

- 電源を入れても、動作しないときがある。
- USBケーブルを折り曲げると通電したり、しなかったりする。
- 運転中に異常な音がする。
- こげくさい臭いがする
- その他の異常、故障がある。

ご使用  
中 止

このような症状のときは、故障や事故防止のため、電源を切り、USBケーブルを取り外して必ず販売店にご相談ください。

## 【アフターサービスについて】

### 1. 保証書

- この取扱説明書には保証書が付いています。  
保証書はお買い上げの販売店で「販売店名・お買い上げ日」などの記入をご確認の上、内容をよくお読みの後、大切に保管してください。保証期間はお買い上げ日より1年間です。

### 2. 修理を依頼されるとき

- 保証期間中は  
商品に保証書を添えてお買い上げの販売店にご持参ください。保証の記載内容により無料修理いたします。
- 保証期間が過ぎているときは  
お買い上げの販売店にご相談ください。修理により使用できる場合は、お客様のご要望により有料修理いたします。

### 3. 補修用性能部品の保有期間

- エアマスクの補修用性能部品の保有期間は製造打切後5年です。  
補修用性能部品とはその製品の機能を維持するために必要な部品です。

### 4. アフターサービスについてご不明の場合

- アフターサービスについてご不明の場合には、お買い上げの販売店か、小泉成器株式会社「修理センター」にお問い合わせください。

## お客様の個人情報のお取り扱いについて

お受けしましたお客様の個人情報は当社個人情報保護方針に基づき適切に管理いたします。また、お客様の同意がない限り、業務委託をする場合および法令に基づき必要と判断される場合を除き、第三者への開示は行いません。

〈利用目的〉

お受けしました個人情報は、商品・サービスに関わるご相談・お問い合わせおよび修理対応のみを目的として使用させていただきます。

なお、この目的のために小泉成器株式会社および関係会社で上記個人情報を利用することがあります。

〈業務委託の場合〉

上記目的の範囲内で対応業務を委託する場合、委託先に対しては当社と同等の個人情報保護を実施させるとともに適切な管理・監督をいたします。

## お客様相談窓口

この商品に関するご意見・ご質問については下記へお寄せください。

### ご意見・ご質問について

#### お客様相談窓口



ナビダイヤル  
(全国共通番号)

0570 (07) 5555

■IP電話などからご利用いただけない場合

〒541-0051 大阪市中央区備後町3丁目3番7号 TEL. 06 (6262) 3561 FAX. 06 (6268) 1432

### 修理に関するお問い合わせ

#### 東日本修理センター



ナビダイヤル  
(全国共通番号)

0570 (05) 8888

■IP電話などからご利用いただけない場合

〒344-0127 埼玉県春日部市水角1190 TEL. 048 (718) 3340 FAX. 048 (718) 3350

#### 西日本修理センター



ナビダイヤル  
(全国共通番号)

0570 (05) 8888

■IP電話などからご利用いただけない場合

〒559-0033 大阪市住之江区南港中1丁目3番98号 TEL. 06 (6613) 3145 FAX. 06 (6613) 3196

### 部品に関するお問い合わせ

#### 部品センター



ナビダイヤル  
(全国共通番号)

0570 (00) 3211

■IP電話などからご利用いただけない場合

〒559-0033 大阪市住之江区南港中1丁目3番98号 TEL. 06 (6613) 3211 FAX. 06 (6613) 3299

## 小泉成器株式会社

〒541-0051 大阪市中央区備後町3丁目3番7号  
TEL. 06 (6262) 3561 FAX. 06 (6268) 1432

受付時間：平日9：00～17：30  
(土・日・祝日・夏期休暇・年末年始を除く)

2022年7月現在(所在地、電話番号などについては変更がある場合がありますので、その節はご容赦願います。)

## 【保証・無料修理規定】

1. 取扱説明書、本体貼付ラベル等の注意書に従った**正常な使用状態で保証期間内に故障**した場合、**「無料修理」**致します。
2. 保証期間内に故障して無料修理をお受けになる場合には、**商品と本書をご持参ご提示の上、お買い上げの販売店にご依頼ください。**
3. **ご転居、ご贈答品等で**本保証書に記入してあるお買い上げの販売店に修理がご依頼できない場合には、取扱説明書の小泉成器株式会社「修理センター」へご相談ください。
4. 保証期間内でも次の場合には有料修理になります。
  - (イ) 使用上の誤りおよび不当な修理や改造による故障および損傷。
  - (ロ) お買い上げ後の落下等による故障および損傷。
  - (ハ) 火災、地震、落雷、水害、その他の天災地変、異常電圧による故障および損傷。
  - (ニ) 一般家庭用以外（例えば業務用の長時間使用、車輛、船舶への搭載）に使用された場合の故障および損傷。
  - (ホ) 本書のご提示がない場合。
  - (ヘ) 本書にお買い上げ年月日、お客様名、販売店名の記入のない場合、あるいは字句を書き換えた場合。
5. 保証期間内でも商品を修理窓口へ送付された場合の送料はお客様の負担となります。
6. 本書は日本国内においてのみ有効です。Effective only in Japan.
7. 本書は再発行致しませんので、紛失しないよう大切に保管してください。

### 修理メモ

- ※この保証書は、本書に明示した期間、条件のもとにおいて無料修理をお約束するものです。従ってこの保証書によって保証書を発行している者（保証責任者）、およびそれ以外の事業者に対するお客様の法律上の権利を制限するものではありません。保証期間経過後の修理等についてご不明の場合は、お買い上げの販売店、または取扱説明書の小泉成器株式会社「修理センター」にお問い合わせください。
- ※保証期間経過後の修理について詳しくは取扱説明書の「アフターサービスについて」をご覧ください。

# エアーマスク

## 保証書 持込修理

本書は、本書記載内容（裏面記載）で無料修理を行うことをお約束するものです。  
お買い上げの日から下記期間中故障が発生した場合は、本書をご提示の上、お買い上げの販売店に修理をご依頼ください。

型番	KRX-4020		
お買い上げ年月日	年	月	日
無料修理 保証期間	対象部分	期間（お買い上げ日より）	
	本体	1年	
お客様	お名前	TEL	様
	ご住所		
販売店	店名・住所・電話		

★販売店の皆様へのお願い 必ず全項目をご記入、ご捺印の上、お客様にお渡しください。

小泉成器株式会社 本社 〒541-0051 大阪市中央区備後町3丁目3番7号 TEL.06(6262)3561