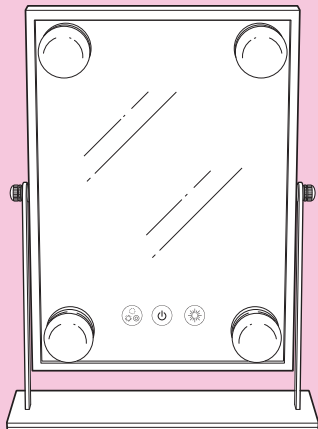


KOIZUMI

家庭用

ハリウッドミラー KBE-3172

保証書付



取扱説明書



ご使用前に必ずお読みください。

このたびはコイズミ ハリウッドミラーをお買い上げいただき、まことにありがとうございます。正しくご使用いただくために、ご使用前に必ずこの取扱説明書をよくお読みください。なお、この取扱説明書には保証書が付いています。お読みになった後も、大切に保管してください。



小泉成器株式会社

安全上のご注意

- *ご使用の前に、この「安全上のご注意」をよくお読みの上、正しくお使いください。
- *ここに示した注意事項は、製品を安全に正しくお使いいただき、お使いになる方や他の人々への危害や損害を未然に防止するためのものです。また注意事項は、危害や損害の大きさと切迫の程度を明示するために、誤った取扱いをすると生じることが想定される内容を「警告」「注意」の2つに区分しています。いずれも安全に関する重要な内容ですので、必ず守ってください。

-  **警告** 誤った取扱いをしたときに、死亡または重傷を負う可能性があるもの
-  **注意** 誤った取扱いをしたときに、使用者が傷害を負ったり、物的損害の可能性のあるもの

絵表示の例


-  〇記号は、禁止の行為であることを告げるものです。
図の中や近傍に具体的な禁止内容（左図の場合は分解禁止）が描かれています。
-  ●記号は、行為を強制したり指示したりする内容を告げるものです。
図の中に具体的な指示内容（左図の場合は電源プラグをコンセントから抜いてください）が描かれています。

※お読みになった後は、お使いになる方がいつでも見られるところに必ず保管してください。

警告



- 改造はしない。また修理技術者以外の人は、分解したり修理をしない。
火災・感電・けがの原因となります。修理はお買い上げの販売店または小泉成器株式会社「修理センター」にご相談ください。




- 子供だけで使わせたり、乳幼児の手の届くところで使用しない。
感電・けがの原因となります。
- 次のような場所に設置したり保管しない。
 - ・屋外や窓際など、直射日光の当たる場所
 - ・強い光が当たる場所
 - ・異常に温度が高くなる場所
 - ・油煙や湯気が当たる場所火災・感電・変形・故障の原因となります。

- 水につけたり、水をかけたりしない。また、濡れた手で使用しない。
ショート・感電の原因となります。




- 浴室など水のかかる所や湿気の多い所で使用しない。
また、水洗い掃除を絶対にしない。
感電・発火・ショートの原因となります。



- 使用時以外は必ず電源を切る。
火災・感電の原因となります。


⚠ 注意

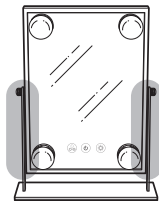
- 落したり、ぶつけたりしない。
感電・発火・故障・破損の原因となります。



- お手入れをするときは、ベンジン、シンナー、アルコール、灯油などの溶剤や薬品類、磨粉などは使用しない。
ひび割れ・感電・引火の恐れがあります。

- 不安定な場所や凹凸のある場所、たたみ・カーペット・テーブルクロスなどの敷物の上に設置しない。
転倒し、故障・破損・けがの原因となります。

- 角度調節をするときは、 部分で指をはさまないよう注意する。
けがの原因となります。



- 化粧品や整髪料などがついた場合は、必ずお手入れをする。
劣化の原因となります。

注意



●乾電池の取り扱いに関して、以下のことを守る。

- ・アルカリ乾電池（単3形）以外は使用しない。
 - ・乾電池に表示してある注意内容を必ず守る。
 - ・乾電池は⊕⊖極を確かめ、正しく入れる。
 - ・使い切った乾電池は、すぐ取り出し、分別廃棄する。
 - ・長時間使用しないときは、乾電池を取り出しておく。
 - ・使用推奨期限内の乾電池を使用する。
 - ・新しい乾電池と古い乾電池または異なった種類の乾電池を混ぜて使用しない。
 - ・火の中に捨てない。
- 乾電池の発熱、破裂、液漏れによるけがや周囲汚損の原因となります。



- ### ●浴室など水のかかる所や湿気が多い所に保管しない。
- 故障の原因となります。

仕様

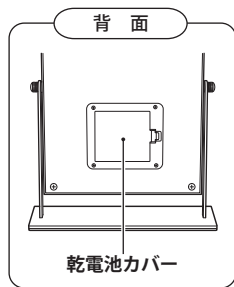
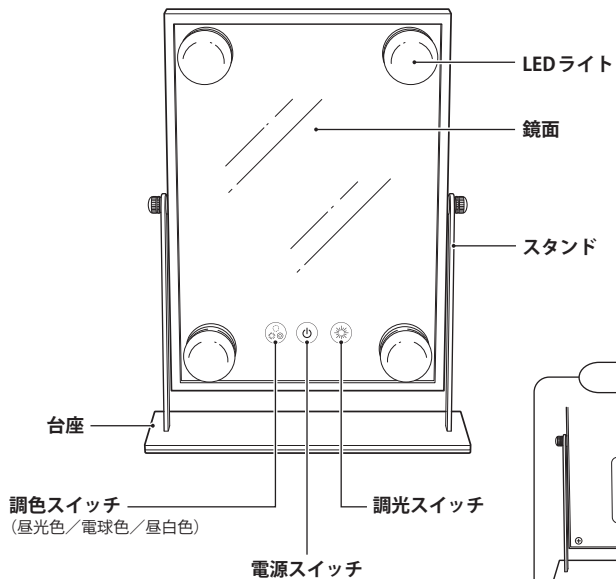
■本体

電 源	DC6.0V 単3形アルカリ乾電池×4本（別売）
寸 法	約217 (W) × 60 (D) × 293 (H) mm
質 量	約1.2kg
電池持続時間	1日30分使用で約30日間
調 色	昼光色／電球色／昼白色
付 属 品	取扱説明書（本書：保証書付）

※本機の仕様および外観については、改良のため予告なく変更することがあります。

各部のなまえ

本体





ご使用前の準備

①設置する

1 設置場所のほこり・汚れ・水分・油分などを十分に拭き取ります。
※水平で安定した丈夫な台の上に設置してください。

2 左右のスタンドを両手で持って設置場所にゆっくりと置きます。
※台座が安定していることを確認してください。



警告

次のような場所に設置したり保管しない。

- ・屋外や窓際など、直射日光の当たる場所
 - ・強い光が当たる場所
 - ・異常に温度が高くなる場所
 - ・油煙や湯気が当たる場所
- 火災・感電・変形・故障の原因となります。

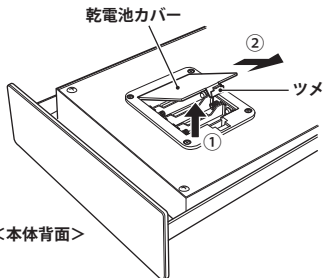


注意

不安定な場所や凹凸のある場所、たたみ・カーペット・テーブルクロスなどの敷物の上に設置しない。
転倒し、故障・破損・けがの原因となります。

②乾電池を入れる ※乾電池を交換する際は、電源スイッチをタッチして、LEDライトを消灯してから行ってください。

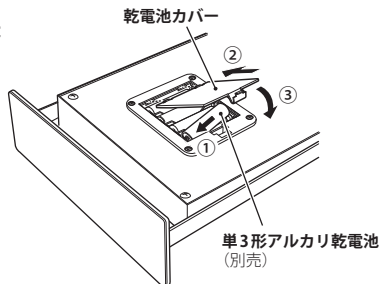
1 乾電池カバーを矢印の方向に引き外します。
ツメに指をかけて引き上げてください。





ご使用前の準備 (つづき)

- 2 ケースの内側の表示に合わせて単3形アルカリ乾電池4本(別売)を入れ、乾電池カバーをはめます。



電池寿命について

周囲温度など使用条件によって異なります。

LEDライトの光が弱くなったら、新しい単3形アルカリ乾電池(4本)と交換してください。

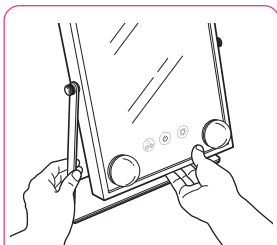
⚠ 乾電池の取り扱いに関する注意

以下のことを守ってください。乾電池の発熱、破裂、液漏れによるけがや周囲汚損の原因となります。


- ・アルカリ乾電池(単3形)以外は使用しない。
- ・乾電池に表示してある注意内容を必ず守る。
- ・乾電池は⊕極を確かめ、正しく入れる。
- ・使い切った乾電池は、すぐ取り出し、分別廃棄する。
- ・長時間使用しないときは、乾電池を取り出しておく。
- ・使用推奨期限内の乾電池を使用する。
- ・新しい乾電池と古い乾電池または異なった種類の乾電池を混ぜて使用しない。
- ・火の中に捨てない。

正しい使いかた

1 見やすい角度に調節します。

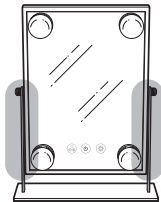


スタンドを持って支えながら
角度調節してください。



- 角度調節時、●部分で指を挟まないよう注意する。

⚠ 注意



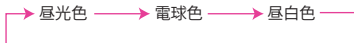
正しい使いかた (つづき)

2 電源スイッチをタッチします。

- LEDライトが点灯します。
(初めて点灯したときは「色：昼光色・明るさ：最大」で点灯します。)

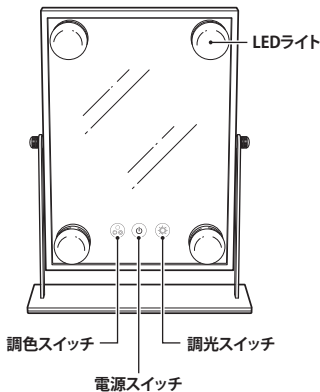
3 調色スイッチでLEDライトの色を選びます。

- タッチするたびに、LEDライトの色が切り替わります。



4 調光スイッチでLEDライトの明るさを調節します。

- タッチし続けると、徐々に暗くなります。(消灯はしません。)
指を離して再度タッチし続けると、徐々に明るくなります。



使用後

電源スイッチをタッチして、LEDライトを消灯します。

メモリー機能について

電源スイッチでLEDライトを消灯しても乾電池を取り出すまで、ライト色ごとの調光状態を記憶しています。

お願い

化粧品や整髪料などがついた場合は、必ずお手入れをしてください。
劣化の原因となります。

お手入れと保管のしかた


●電源スイッチをタッチしてLEDライトを消灯してから行ってください。

＊ 本体

本体の汚れは、乾いたやわらかい布で拭き取ります。汚れがひどい場合は、薄めた中性洗剤を含ませた布で拭き取り、乾いたやわらかい布でから拭きします。

＊ 鏡面

くもり汚れを感じたときは、その都度乾いたやわらかい布で拭き取ります。こびりついた化粧品や指紋などの汚れは、薄めた中性洗剤を含ませた布で拭き取った後、水分や洗剤が残らないように乾いたやわらかい布でから拭きします。



⚠ 警告

水洗い掃除を絶対にしない。
感電・発火・ショートの原因となります。

⚠ 注意

ベンジン、シンナー、アルコール、灯油などの溶剤や薬品類、磨粉などは使用しない。
ひび割れ・感電・引火の恐れがあります。

保管のしかた

お客様の手の届かない所、湿気やほこりの少ない所に保管します。

⚠ 注意

浴室などの水のかかる所や、湿気が多い所に放置しない。
故障の原因となります。

化粧品や整髪料がついたまま放置しない。
劣化の原因となります。

故障かなと思ったら

以下の点をお調べください。

症 状	チェックポイント	処置のしかた
LEDライトの光が弱い。	乾電池が消耗していませんか？	4本とも指定の同じ種類の新しい乾電池と交換してください。
LEDライトが点灯しない。	異なる種類の乾電池を入れていませんか？	
	乾電池の入れかたを間違えていませんか？	

Q&A よくある質問

お客様からよく寄せられるご質問を掲載しております。

Q 洗面所やお風呂場に設置しても良いですか？

A 防水仕様ではありませんので、水のかかる所や湿気の多い所には設置しないでください。

Q LEDライトは交換できますか？

A LEDライトは交換できません。
点灯しなくなったら、お買い上げの販売店または小泉成器株式会社「修理センター」にご相談ください。

アフターサービスについて

1. 保証書

- この取扱説明書には保証書が付いています。
保証書はお買い上げの販売店で「販売店名・お買い上げ日」などの記入をご確認のうえ、内容をよくお読みの後、大切に保管してください。保証期間はお買い上げ日より1年間です。

2. 修理を依頼されるとき

- 保証期間中は
商品に保証書を添えてお買い上げの販売店にご持参ください。保証の記載内容により無料修理いたします。
- 保証期間が過ぎているときは
お買い上げの販売店にご相談ください。修理により使用できる場合は、お客様のご要望により有料修理いたします。

3. 補修用性能部品の保有期間

- ハリウッドミラーの補修用性能部品の保有期間は製造打切後5年です。
補修用性能部品とはその製品の機能を維持するために必要な部品です。

4. アフターサービスについてご不明の場合

- アフターサービスについてご不明の場合には、お買い上げの販売店か、小泉成器株式会社「修理センター」にお問い合わせください。

お客様の個人情報のお取り扱いについて

お受けしましたお客様の個人情報は当社個人情報保護方針に基づき適切に管理いたします。また、お客様の同意がない限り、業務委託をする場合および法令に基づき必要と判断される場合を除き、第三者への開示は行ないません。
(利用目的)

お受けしました個人情報は、商品・サービスに関わるご相談・お問い合わせおよび修理対応のみを目的として使用させていただきます。

なお、この目的のために小泉成器株式会社および関係会社で上記個人情報を利用することがあります。

(業務委託の場合)

上記目的の範囲内で対応業務を委託する場合、委託先に対しては当社と同等の個人情報保護を実施させるとともに適切な管理・監督をいたします。

お客様相談窓口

この商品に関するご意見・ご質問については下記へお寄せください。

ご意見・ご質問について

お客様相談窓口



ナビダイヤル
(全国共通番号)

0570 (07) 5555

■IP電話などからご利用いただけない場合

〒541-0051 大阪市中央区備後町3丁目3番7号 TEL.06 (6262) 3561 FAX.06 (6268) 1432

修理に関するお問い合わせ

東日本修理センター



ナビダイヤル
(全国共通番号)

0570 (05) 8888

■IP電話などからご利用いただけない場合

〒344-0127 埼玉県春日部市水角1190 TEL.048 (718) 3340 FAX.048 (718) 3350

西日本修理センター



ナビダイヤル
(全国共通番号)

0570 (05) 8888

■IP電話などからご利用いただけない場合

〒559-0033 大阪市住之江区南港中1丁目3番98号 TEL.06 (6613) 3145 FAX.06 (6613) 3196

部品に関するお問い合わせ

部品センター



ナビダイヤル
(全国共通番号)

0570 (00) 3211

■IP電話などからご利用いただけない場合

〒559-0033 大阪市住之江区南港中1丁目3番98号 TEL.06 (6613) 3211 FAX.06 (6613) 3299

小泉成器株式会社

〒541-0051 大阪市中央区備後町3丁目3番7号
TEL.06 (6262) 3561 FAX.06 (6268) 1432

受付時間：平日9：00～17：30
(土・日・祝日・夏期休暇・年末年始を除く)

2021年9月現在(所在地、電話番号などについては変更がある場合がありますので、その節はご容赦願います。)

【保証・無料修理規定】

1. 取扱説明書、本体貼付ラベル等の注意書に従った**正常な使用状態で保証期間内に故障**した場合、「**無料修理**」致します。
2. 保証期間内に故障して無料修理をお受けになる場合には、**商品と本書をご持参ご提示の上、お買い上げの販売店にご依頼ください。**
3. **ご転居、ご購入品等で**本保証書に記入してあるお買い上げの販売店に修理をご依頼できない場合には、取扱説明書の小泉成器株式会社「修理センター」へご相談ください。
4. 保証期間内でも次の場合には有料修理になります。
 - (イ) 使用上の誤りおよび不当な修理や改造による故障および損傷。
 - (ロ) お買い上げ後の落下等による故障および損傷。
 - (ハ) 火災、地震、落雷、水害、その他の天災地変、異常電圧による故障および損傷。
 - (ニ) 一般家庭用以外（例えば業務用の長時間使用、車輦、船舶への搭載）に使用された場合の故障および損傷。
 - (ホ) 本書のご提示がない場合。
 - (ヘ) 本書にお買い上げ年月日、お客様名、販売店名の記入のない場合、あるいは字句を書き換えた場合。
5. 保証期間内でも商品を修理窓口へ送付された場合の送料はお客様の負担となります。
6. 本書は日本国内においてのみ有効です。Effective only in Japan.
7. 本書は再発行致しませんので、紛失しないよう大切に保管してください。

修理メモ

- ※この保証書は、本書に明示した期間、条件のもとにおいて無料修理をお約束するものです。従ってこの保証書によって保証書を発行している者（保証責任者）、およびそれ以外の事業者に対するお客様の法律上の権利を制限するものではありません。保証期間経過後の修理等についてご不明の場合は、お買い上げの販売店、または取扱説明書の小泉成器株式会社「修理センター」にお問い合わせください。
- ※保証期間経過後の修理について詳しくは取扱説明書の「アフターサービスについて」をご覧ください。

ハリウッドミラー

保証書

持込修理

本書は、本書記載内容（裏面記載）で無料修理を行うことをお約束するものです。
お買い上げの日から下記期間中故障が発生した場合は、本書をご提示の上、お買い上げの販売店に修理をご依頼ください。

型番	KBE-3172		
お買い上げ年月日	年	月	日
無料修理 保証期間	対象部分	期間（お買い上げ日より）	
	本体	1年	
お客様	お名前	様	
	ご住所		
販売店	店名・住所・電話		

見本

★販売店の皆様へのお願い 必ず全項目をご記入、ご捺印の上、お客様にお渡しください。

小泉成器株式会社 本社 〒541-0051 大阪市中央区備後町3丁目3番7号 TEL.06(6262)3561