

KOIZUMI

家庭用

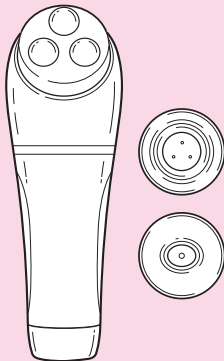
国内・海外両用

吸引&フェイスローラー KBE-1930

取扱説明書

ご使用前に必ずお読みください。

保証書付



このたびはコイズミ 吸引&フェイスローラーをお買い上げいただき、まことにありがとうございます。正しくご使用いただくために、ご使用前に必ずこの取扱説明書をよくお読みください。なお、この取扱説明書には保証書が付いています。お読みになった後も、大切に保管してください。

小泉成器株式会社

安全上のご注意

- *ご使用前に、この「安全上のご注意」をよくお読みの上、正しくお使いください。
- *吸引機能では絶対に1箇所ですべて吸引しないでください。カップが吸い付き離れにくくなり、紫斑ができる場合があります。
はじめてご使用の際は、目立たない部位（上腕部等）でタッピング（吸う→離す）の練習をしてください。
- *ここに示した注意事項は、製品を安全に正しくお使いいただき、お使いになる方や他の人々への危害や損害を未然に防止するためのものです。また注意事項は、危害や損害の大きさと切迫の程度を明示するために、誤った取扱いをすることで生じることが想定される内容を「危険」「警告」「注意」の3つに区分しています。いずれも安全に関する重要な内容ですので、必ず守ってください。

危険

誤った取扱いをしたときに、死亡または重傷を負う危険が切迫して生じるもの

警告

誤った取扱いをしたときに、死亡または重傷を負う可能性があるもの

注意

誤った取扱いをしたときに、使用者が傷害を負ったり、物的損害の可能性のあるもの

絵表示の例



○記号は、禁止の行為であることを告げるものです。

図の中や近傍に具体的な禁止内容（左図の場合は分解禁止）が描かれています。



●記号は、行為を強制したり指示したりする内容を告げるものです。図の中に具体的な指示内容（左図の場合は電源プラグをコンセントから抜いてください）が描かれています。

*お読みになった後は、お使いになる方がいつでも見られるところに必ず保管してください。

⚠ 危険



- 高温になる場所（火やストーブのそば、炎天下など）や引火性ガスの発生する場所で使用したり放置したりしない。
室温10℃～35℃の環境で使用・充電・保管してください。
発火・火災・破裂・故障の原因となります。
- 電子レンジや高圧容器などの中に本体やACアダプターを入れない。
発火・火災・破裂・故障の原因となります。
- 火の中に投入したり、加熱しない。
発火・火災・破裂・故障の原因となります。
- 接続端子をショートさせない。接続端子に金属片や鉛筆の芯などの導電性異物を入れたり接触させない。
火災・故障の原因となります。

⚠ 警告



- 改造はしない。修理技術者以外の人、修理をしない。廃棄するとき以外は、分解しない。
火災・感電・けがの原因となります。修理はお買い上げの販売店または小泉成器株式会社「修理センター」にご相談ください。



- 使用中痛みや不調を感じたときや、使用後肌に異常を感じたときは、使用を中止して専門医に相談する。
事故や体調不良、肌のトラブルなどの原因となります。
- ACアダプターのコードは必ずゆとりを持たせて使用する。
コードが引っ張られたり、屈曲が繰り返されるとショートします。

警告



●ACアダプターは清潔にする。刃や刃の取付面・コネクタにほこりが付着している場合は拭き取る。
ショート・火災の原因となります。

●必ずAC100-240Vで使用する。(国内・海外両用)
火災・感電の原因となります。

●落としたり投げつけるなど強い衝撃を与えない。
破裂・発熱・発火・液漏れ・故障の原因となります。

●次のような方は、使用しない。

- ・心臓に障害のある人
 - ・急性疾患の人
 - ・有熱性疾患の人
 - ・血圧異常の人
 - ・感染性疾患の人
 - ・結核性疾患の人
 - ・悪性腫瘍の人
 - ・顔面神経痛の人
 - ・妊娠中の人
 - ・生理中の人
 - ・アトピー性皮膚炎の人
 - ・アレルギー体質の人
 - ・特に肌が敏感な人
 - ・血友病疾患の人
 - ・ステロイド系ホルモン剤の長期使用や肝機能障害で毛細血管拡張を起こしている人
 - ・飲酒や薬を服用中の人
 - ・過度の日焼け直後で赤くヒリヒリし、炎症を起こしている人
 - ・健康が特にすぐれない人、疲労が激しい人
 - ・化学繊維でかぶれた経験のある人
- 事故やトラブルの恐れがあります。

●下記の部位には、使用しない。

- ・整形手術をした部位
 - ・眼球および上まぶた
 - ・顔面黒皮症
 - ・口の中など粘膜の部位
 - ・ニキビや吹出物で炎症を起こしている部位
 - ・感覚、知覚障害を起こしている部位
 - ・皮膚の下に金属、プラスチック、シリコンなどを埋め込んである部位
 - ・カユミやホテリ、物理的刺激による病的なシミのある部位
 - ・過度の日焼けで炎症を起こしている部位
 - ・化粧品などで皮膚炎を起こしている部位
 - ・傷・湿疹・ほくろ・あざ・いぼ・吹出物・腫れもの・化膿性疾患のある部位
 - ・目のまわりや額の生え際など、肌のやわらかい部位(ワイドカップ・スポットカップ使用時)
- 事故や肌に紫斑ができたり傷がつくなどトラブルの恐れがあります。



⚠ 警告

- 子供だけで使わせたり、乳幼児の手の届くところで使用しない。

事故・感電・けがの原因となります。

- ACアダプターが傷んだり、コンセントや接続端子の差し込みがゆるいときは使用しない。

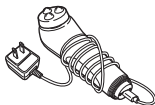
感電・ショート・発火の原因となります。

- ACアダプターのコードを傷付けたり、破損したり、加工したり、無理に曲げたり、引っ張ったり、ねじったりしない。また、重い物を載せたり、挟み込んだり、高温部に近づけたりしない。

コードが破損し、火災・感電の原因となります。

- 本体にACアダプターのコードを巻きつけない。また、ACアダプターのコードを束ねたまま使用しない。

コードがねじれて断線・ショート・火災・感電の原因となります。



- 次のようなときは使用しない。

- ・コンセントに差し込んだACアダプターがグラグラ動く。
- ・ACアダプターや本体が異常に熱い、または煙が出ている。
- ・ACアダプターのコードに深い傷がある。
- ・ACアダプターが焦げている。
- ・異常な音やこげくさい臭いがする。

- 雷が鳴り出したら、ACアダプターに触れない。

落雷による感電の原因となります。

- 業務用として使用しない。また、不特定多数の人が使う場所に置かない。

連続過負荷による故障の恐れがあります。

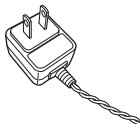


⚠ 警告

- 専用のACアダプターで、他の商品を使用したり、充電したりしない。また、専用のACアダプター以外は使用しない。異常発熱による発火・ショートの原因となります。



- ACアダプターのコードがよじれたままでは使用しない。ショートして火花が出ることがあります。

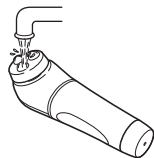


- 水をかけたり、水につけたりしない。ショート・感電の原因となります。



- 濡れた手でACアダプターを抜き差ししたり、濡れた手で使用しない。ショート・感電の原因となります。

- 浴室などの水のかかる所や湿気の多い所で使用しない。また、本体の洗い掃除を絶対にしない。感電・発火・ショートの原因となります。



- 使用時以外は必ず電源を切り、ACアダプターをコンセントから抜いて、コネクタを接続端子から取り外す。けが・やけど・絶縁劣化による感電・漏電火災の原因となります。



注意

●ご使用前に、アタッチメントに破損がないか確認する。
肌を傷つける原因となります。

●コンセントからACアダプターを抜くときは、コードを持たずにACアダプターを持って引き抜く。接続端子からコネクタを取り外すときは、コードを持たずにコネクタを持つを取り外す。
感電や断線、故障の原因となります。

●お手入れをするときは、必ず電源を切り、ACアダプターをコンセントから抜く。
感電やけがの原因となります。



●使いはじめや敏感肌の方は毎日使用せず、お肌の様子を見ながら使用する。
事故や肌荒れなどのトラブルの原因となります。

●イヤリングやネックレスなどのアクセサリー、コンタクトレンズは、外して使用する。
事故やトラブルの原因となります。

●ひどい肌荒れや皮フ表面に凹凸がある場合またはうぶ毛やヒゲなどによって、まれに刺激を強く感じる場合があります。その際には、その部位への使用を控える。
事故やトラブルの原因となります。

●ご使用のたびに、お手入れをする。
肌のトラブルの原因となります。



●ワイドカップ、スポットカップは絶対に1箇所です静止させて使用しない。
肌に紫斑ができたり傷がつくなどトラブルの原因となります。

注意

- 髪のをたらした状態で使用しない。
髪のが巻き込まれ、事故や異常動作によるけがの原因となります。
- 故意に強く当てるなど無理な力をかけて回転を止め続けたりしない。
故障の原因となります。
- 肌に傷や炎症がある場合は絶対に使用しない。
肌のトラブルや痛みの原因となります。
- 脱毛・剃毛処理した当日は同部位への使用はしない。
腫れたり、赤みが出る恐れがあります。
- 規定時間以上の使用はしない。
肌のトラブルの原因となります。
- 家族や他人と共用しない。
感染・炎症の原因となります。
- 通電したまま放置しない。
事故・トラブルの原因となります。
- 顔・首・デコルテのお手入れ以外の使用、乳幼児・ペットへの使用は避ける。
事故やトラブルにつながる恐れがあります。
- お手入れをするときは、ベンジン、シンナー、アルコール、灯油などの溶剤や薬品類、磨粉などは使用しない。
ひび割れ・感電・引火の恐れがあります。



⚠ 注意



- 直射日光の当たる所で使用したり放置しない。
変形・変色・故障の原因となります。

- ACアダプターを取り付けたまま持ち運んだり、保管したりしない。
破損の原因となります。



- 浴室などの水のかかる所や湿気の多い所に保管しない。
絶縁劣化により感電することがあります。

リチウムイオンポリマー充電電池の取り扱いについて

⚠ 危険



- 充電電池から漏れた液が目に入ったときは、すぐに水で洗い流し、医師の治療を受ける。
目に障害が起きる恐れがあります。



- 次のことをしない
 - ・ 分解・改造をしない。
 - ・ 火中への投入や加熱をしない。
 - ・ 水につけたり、濡らしたりしない。
 - ・ 他の機器に転用しない。
 - ・ 落としたり衝撃を与えたり傷つけたりしない。
 - ・ 端子同士を針金などの金属で接続しない。液漏れ・発火・ショート・発熱・破裂の原因となります。

⚠ 警告



- 充電電池から漏れた液が皮フや衣類に付いたときは、すぐに水で洗い流す。
皮フがかぶれる原因となります。

- 指定の充電時間を超えても充電が完了しないときは、充電をやめる。
過度に充電され、液漏れ・発熱の原因となります。



- 外装をはがしたり、傷つけたりしない。
発火・ショート・発熱・破裂の原因となります。

⚠ 注意



- 充電は、必ず5℃～35℃の環境で行う。
発火・発熱・破裂の原因となります。











- 異常に温度が高くなる場所（火やストーブのそば、直射日光のあたるところ、炎天下の車内など）に放置しない。
発火・発熱・破裂の原因となります。

BEFORE USE

1. Before using, please check the voltage and type of plug at your location.
 (ご使用前に、使用する国の電圧およびプラグの形状を確認してください。)
2. Before using, please confirm the shape of the plug socket, and choose plug adaptor.
 (ご使用前に、電源コンセントの形状を確認して、接続プラグを選んでください。)
3. Before using, be sure to check the voltage and type of plug, because the voltage and the type of plug, may differ according to the area even in the same country.
 (国によっては同一国内でも地域によって電圧・プラグ形状が異なる場合がありますので、ご使用前に、電圧・プラグ形状を充分確認してください。)

海外使用の手引き

- 当商品は「AC100-240V」の地域で使用できます。
- ご使用前に、使用する国の電源コンセントの形状を確認してください。
 ※世界の電圧とプラグの一覧は、11～12ページに掲載しています。
- 当商品をAタイプ適用外の国でご使用の際は、使用する国の電源コンセントにあった接続プラグをご用意ください。

Aタイプ	Bタイプ	B3タイプ	BFタイプ
商品のプラグ形状 ※そのまま使用できます。 			
Cタイプ	Oタイプ	O2タイプ	SEタイプ
			

注) 国によっては同一国内でも地域によって電圧・プラグ形状が異なる場合がありますので、現地で充分お確かめの上、ご使用ください。
 また、電圧・プラグの一覧に記載していない国は、プラグアダプターが異なりますので、現地のホテルなどにお確かめください。

世界の電圧とプラグ

	地域・国名	Area・Countries	電圧 Voltage	プラグ Plug
アジア	アフガニスタン	Afghanistan	220	B, B3, C, SE
	インド	India	115/230/240	B, B3, BF, C, SE
	インドネシア	Indonesia	127/220/230	A, B, B3, BF, C, SE
	カンボジア	Cambodia	120/220	A, C
	シンガポール	Singapore	115/230	A, B, B3, BF, C
	スリランカ	Sri Lanka	230	B, B3, BF, C
	タイ	Thailand	110/220	A, B, B3, BF, C
	台湾	Taiwan	110/220	A, C, O
	韓国	Korea	110/220	A, C, SE
	北朝鮮	PRK	110/200/220	A, B, B3, BF, C, O, SE
	中国	China, Rep.	110/220	A, B, B3, BF, C, O, O2, SE
	日本	Japan	100	A
	ネパール	Nepal	115/220	A, B, B3, BF, C, SE
	バングラディシュ	Bangladesh	230	B, B3, C
	バリ島	Bali Is	110/220	A, B, B3, BF, C
	パキスタン	Pakistan	110/230	A, B, B3, C
	ミャンマー	Myanmar	230	B, B3, BF, C, SE
	フィリピン	Philippines	120/230/240	A, B, B3, C, O
	ブータン	Bhutan	230	C
	ブルネイ	Brunei	240	B3, BF
	ベトナム	Vietnam	110/220	A, BF, C, SE
	ホンコン	Hong Kong	200/220	B, B3, BF, C
	マカオ	Macao	115/127/220	A, B, B3, BF, C, SE
	マレーシア	Malaysia	240	B, B3, BF, C, SE
	モンゴル	Mongol	220	B, B3, C
	ラオス	Laos	220	C, SE
	北米	アメリカ	U.S.A	120
ハワイ		Hawaii	120	A
カナダ		Canada	120/240	A, BF
中南米	テキサス	Texas	120/240	A, O
	アルゼンチン	Argentina	220	BF, C, O, SE
	ウルグアイ	Uruguay	220	B3, BF, C
	エクアドル	Ecuador	115/120/220	A, B3, C, O
	エル・サルバドル	El Salvador	110/220	A, B3, BF
	キューバ	Cuba	110/220	A, BF, C
	グアテマラ	Guatemala	120/240	A, BF, C
	コスタ・リカ	Costa Rica	120/240	A, BF, C, O, SE
	コロンビア	Colombia	120/150	A
	ジャマイカ	Jamaica	110/220	A, B3, BF, C
	スリナム	Surinam	127/220	A, C, SE
	チリ	Chile	220	B3, BF, C, SE
	ドミニカ共和国	Dominican Rep.	110/220	A, BF, C
	ニカラグア	Nicaragua	120/240	A, BF, C
	ハイチ	Haiti	110/220	A, BF, C
	バージン諸島	Virgin Is.	120/240	A, BF, C
	バミューダ	Bermuda	115/120/230	A, BF
	バハマ	Bahamas	120/240	A, BF, C, SE
	パナマ	Panama	120/240	A, BF
	パラグアイ	Paraguay	220	A, C, SE
	ブラジル	Brazil	127/220	A, C, SE
	プエルトリコ	Puerto Rico	120/240	A, BF, C
	ベネズエラ	Venezuela	120	A
	ペルー	Peru	220	A, C, SE
	ホンジュラス	Honduras	110	A
	ボリビア	Bolivia	110/220	A, C, SE
	メキシコ	Mexico	120/127/230	A, C, SE
ヨーロッパ	アイスランド	Iceland	230	B, C, SE
	アイルランド	Ireland	230	A, B, B3, BF, C, SE
	イギリス	England	230/240	B, B3, BF, C
	イタリア	Italy	125/220	A, C, SE
	オーストリア	Austria	230	B3, BF, C, O, SE
	オランダ	Netherlands	230	B, C, SE
	ギリシャ	Greece	230	B, B3, C, SE
	グリーンランド	Greenland	220	C
	ジブラルタル	Gibraltar	230/240	B, B3, BF, C
	スイス	Switzerland	230	A, B, C, SE
	スウェーデン	Sweden	230	B, C, SE
	スペイン	Spain	127/220	A, C, SE
	ロシア	Russia	127/220	A, B, C, SE
	チェコ共和国/スロバキア共和国	Czech Rep./Slovak Rep.	220	B, C, SE
デンマーク	Denmark	230	C	
ドイツ	Germany	127/230	A, C, SE	
ノルウェー	Norway	230	C, SE	
ハンガリー	Hungary	220	C, SE	

※同じ国でも地域によって電圧やプラグの形が一定ではなく、表と異なる場合があります。
事前に現地のホテルや旅行代理店でご確認のうえ、ご使用ください。

	地域・国名	Area・Countries	電圧 Voltage	プラグ Plug
ヨーロッパ	フィンランド	Finland	120/230	A, B, C, SE
	フランス	France	127/230	A, C, O, SE
	ブルガリア	Bulgaria	110/220	A, C, SE
	ベルギー	Belgium	127/230	A, B, C, SE
	ポーランド	Poland	220	B, B3, C
	ポルトガル	Portugal	230	B, B3, BF, C, SE
	マルタ	Malta	240	B, B3, BF, C
	マジョルカ島	Majorca Is	127/220	A, C
	モナコ	Monaco	127/220	A, B, C, SE
	ユーゴスラビア	Yugoslavia	220	C, SE
	ルーマニア	Romania	220	C, SE
	ルクセンブルグ	Luxembourg	127/220	A, C, SE
	ボスニア	Bosnia	220	C, SE
	クロアチア	Croatia	220	C, SE
	マケドニア	Macedonia	220	C, SE
	モルドバ	Moldova	127/220	A, C, SE
	ラトビア	Latvian	127/220	A, C, SE
	オセアニア	オーストラリア	Australia	240/250
グアム		Guam	120/240	A, BF, O
サイパン		Saipan	110	O
ソロモン諸島		Solomon Is.	240	B, B3, O
タヒチ島		Tahiti Is	110/220	A, C
トンガ王国		Tonga	240	O
ニューカレドニア		New Caledonia	220	B, B3, C, O, SE
ニュージーランド		New Zealand	230/240	O
パプアニューギニア		Papua New Guinea	240	O
フィジー		Fiji	120/240	A, B, C, O
中近東	アラブ首長国連邦	United of Arab Emirates	220/240	B, B3, BF, C
	イエメン民主人民共和国	Yemen	230	B3, BF, C
	イスラエル	Israel	230	C, O, SE
	イラク	Iraq	220	B, B3, BF, C, SE
	イラン	Iran	230	BF, C, SE
	オマーン	Oman	230	B, B3, BF, C
	カタール	Qatar	240	BF
	キプロス	Cyprus	240	B3, BF, C
	クウェート	Kuwait	240	B, B3, C, SE
	サウジアラビア	Saudi Arabia	127/220	A, B, B3, BF, C, SE
	シリア	Syria	220	B, B3, C, SE
	トルコ	Turkey	220	B, B3, C, SE
	バーレーン	Bahrain	110/220/230	A, BF
	ヨルダン	Jordan	220	B, B3, BF
レバノン	Lebanon	110/220	A, C	
アフリカ	エジプト・アラブ共和国	Arab Rep.of Egypt	220	B3, BF, C, SE
	アルジェリア	Algeria	127/220	A, BF, C
	アンゴラ	Angola	220	B, B3, C
	ウガンダ	Uganda	240	BF, C
	エチオピア	Ethiopia	220	C
	カナリア諸島	Canary Is.	127/220	A, C
	カメルーン	Comeroon	127/220	A, BF, C
	ガーナ	Ghana	230/250	B3, BF, C
	ギニア	Guinea	220	B, C
	ケニア	Kenya	240	B, B3, BF, C
	コートジボアール	Ivory Coast	220	B, B3, C
	コンゴ人民共和国	Congo	220	B, C
	ザイール	Zaire	220	C
	ザンビア	Zambia	230	B, B3, BF, C
	スーダン	Sudan	220/240	B3, BF, C
	赤道ギニア	Egatarial Guinea	220	B, BF, C
	セネガル	Senegal	127/220	A, B3, C, SE
	ソマリア	Somalia	110/220/230	A, B3, BF, C
	タンザニア	Tanzania	230	B3, BF, C
	中央アフリカ共和国	Central Africa	220	B, B3, C, SE
	チュニジア	Tunisia	127/220	A, B, B3, BF, C, O, SE
	ナイジェリア	Nigeria	230	B, B3, BF, C
	ボツワナ	Botswana	220	B, B3, BF, C
	マダガスカル	Madagascar	100/220	A, B3, C
	南アフリカ共和国	South Africa.Rep.	220/230/250	B, B3, BF, C
	モーリシャス	Mouritius	230	B, B3, BF, C, SE
モーリタニア	Mauritania	220	C, SE	
モザンビーク	Mozambique	220	B3, C, SE	
モロッコ	Morocco	115/127/220	A, C, SE	
リビア	Libya	127/230	A, B3, C	
リベリア(アラブ)	Liberia,Arab	120/240	A, B3, C, SE	
ルワンダ	Rwanda	110/220	A, C, SE	

各部のなまえ

付属品

アタッチメント

フェイスローラー

※梱包時は、本体に取り付けられています。

アタッチメント

ワイドカップ



アタッチメント

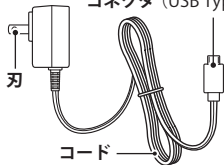
スポットカップ



●ACアダプター

型番：KTH-9024 (HNBL050100WJ)

コネクタ (USB Type C)

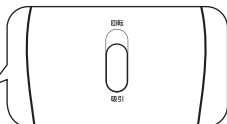


本体

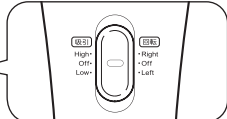


接続端子カバー※

<背面> モードスイッチ



<背面> メインスイッチ



●吸引 (High - Off - Low)

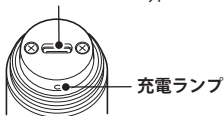
強 電源切 弱
吸引力の強弱が選べます。

●回転 (Right - Off - Left)

右回転 電源切 左回転
左右の回転方向が選べます。
※回転スピードは左右で異なります。

※接続端子カバー取り外し時

接続端子 (USB Type C)

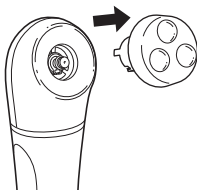


アタッチメントの着脱のしかた

- 必ずメインスイッチを「Off」にし、ACアダプターをコンセントから抜いてから行ってください。

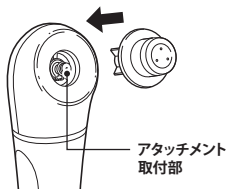
取り外しかた

本体を支え、アタッチメントをまっすぐに引き抜きます。



取り付けかた

アタッチメントを本体のアタッチメント取付部に合わせ、まっすぐに押し込みます。



※各アタッチメントの取り外しかた・取り付けかたは同様です。

充電のしかた

本機は充電・交流式です。ACアダプターを接続したまま使用することができます。

- 初めて使用する場合は、必ず充電してください。
- 長期間放置しておくとう電圧が低下する場合がありますので、使い始めなどには充電してください。
- 充電は、付属の専用ACアダプターをご使用ください。

⚠ 警告

専用のACアダプターで、他の商品を使用したり、充電したりしない。
また、専用のACアダプター以外は使用しない。
異常発熱による発火・ショートの原因となります。

⚠ ACアダプターのコードの取り扱いについて

下記について、必ずお守りください。

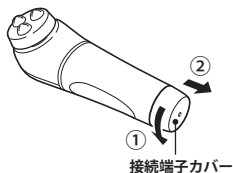
断線し、ショート・発火・けがの原因となります。

- 常にACアダプターのコードはゆとりをもった状態で使用する。(図①)
- 屈曲を起こさない・引っ張られた状態で使用しない。(図②③)
- ACアダプターのコードによじれをおこさない。(図④)
- 本体にACアダプターのコードを巻きつけ、収納しない。(図⑤)

※ACアダプターのコードが異常に熱を持っているときは使用しない。



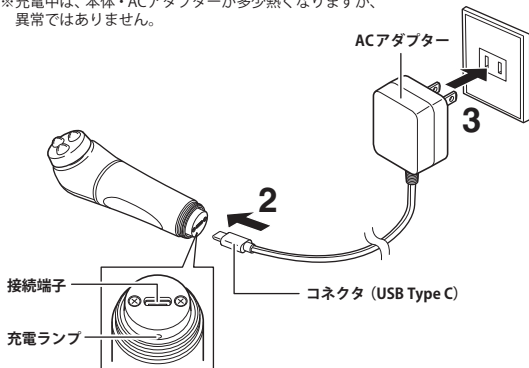
- 1 接続端子カバーを矢印の方向に回して取り外します。



- 2 ACアダプターのコネクタ (USB Type C) を本体の接続端子に差し込みます。

- 3 ACアダプターをコンセントに差し込みます。

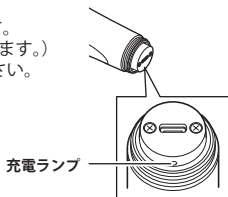
- ・充電ランプが点灯します。
 - ・充電が完了すると、充電ランプが消灯します。
- ※充電中は、本体・ACアダプターが多少熱くなりますが、異常ではありません。



充電のしかた (つづき)

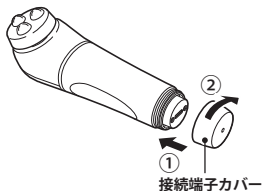
＊ 充電の目安

- 約3時間で充電が完了します。
- 1回のフル充電で、約30分使用できます。
(周囲温度など使用条件によって異なります。)
- 充電ランプが点滅したら充電してください。



充電終了後

- ① コンセントからACアダプターを抜き、本体の接続端子からコネクタを取り外します。
- ② 接続端子カバーを矢印の方向に回して取り付けます。
※ネジ式になっています。回転が止まるまで、しっかりと回してください。



ご使用になる前に

⚠ 警告

使用中痛みや不調を感じたときや、使用後肌に異常を感じたときは、使用を中止して専門医に相談する。
事故や体調不良、肌のトラブルなどの原因となります。

⚠ 注意

肌に傷や炎症がある場合は絶対に使用しない。
肌のトラブルや痛みの原因となります。

イヤリングやピアス、ネックレスなどのアクセサリー、コンタクトレンズは外して使用する。
事故やトラブルの原因となります。

お手入れ前の準備

- ・メイクはクレンジング剤などで落とします。
- ・身につけているアクセサリー類、貴金属類は外します。



フェイスローラーの使いかた

- 1 フェイスローラーを本体に取り付けます。
(P.14参照)

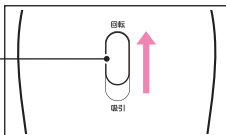


アタッチメント

フェイスローラー

- 2 モードスイッチを「回転」にします。

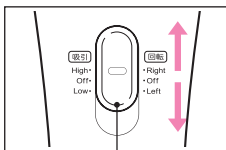
モードスイッチ



- 3 メインスイッチを「Right (右)」または「Left (左)」にします。

・電源が入り、回転を開始します。

※回転スピードは左右で異なります。



メインスイッチ

- 4 フェイスローラーを肌に当て、ゆっくりと動かします。

お願い

・メイクはあらかじめ落としてください。



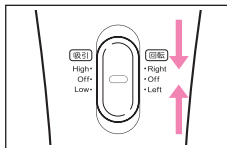
- ① 額から生え際に向かって
- ② 鼻の横からこめかみへ
- ③ 口角の横から耳の中央へ
- ④ あごの真ん中から耳の下へ

※お手入れ後は、化粧水や美容液などで肌を整えるなど、普段通りお手入れをしてください。

使用後

5 電源を切り、本体とアタッチメントのお手入れをします。

- ①メインスイッチを「Off」にして、電源を切ります。



- ②アタッチメントを本体から取り外し、お手入れをします。(P. 23 参照)

お願い

- ・アタッチメントは、ご使用のたびに必ずお手入れをし、清潔にしてください。

ワイドカップ・スポットカップの使いかた

- 1 ワイドカップまたはスポットカップを本体に取り付けます。(P. 14 参照)



アタッチメント

ワイドカップ
(頬や額などに)

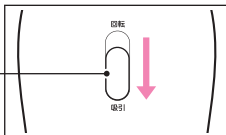


アタッチメント

スポットカップ
(小鼻の周りなどに)

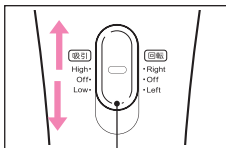
- 2 モードスイッチを「吸引」にします。

モードスイッチ



- 3 メインスイッチを「High (強)」または「Low (弱)」にします。

・電源が入ります。



メインスイッチ

- 4 カップを肌に軽く当て、手首をひねりタッピング (吸う→離す) を繰り返します。

お願い

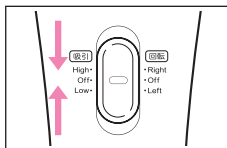
- ・メイクはあらかじめ落としてください。
- ・ご使用前は肌に乳液や美容クリームなどをつけないでください。また、洗顔後や入浴後など肌が柔らかい時は使用しないでください。肌に対する吸引力が増し、トラブルの原因となります。
- ・吸引時、1箇所です静止させたり、長時間吸引しないでください。肌に紫斑ができたり傷がつくなどトラブルの原因となります。

※お手入れ後は、顔をすすぎ、化粧水や美容液などで肌を整えるなど、普段通りお手入れをしてください。

使用後

5 電源を切り、本体とアタッチメントのお手入れをします。

- ①メインスイッチを「Off」にして、電源を切ります。



- ②アタッチメントを本体から取り外し、お手入れをします。(P.23参照)

お願い


- ・アタッチメントは、ご使用のたびに必ずお手入れをし、清潔にしてください。

お手入れと保管のしかた

- 必ずメインスイッチを「Off」にし、ACアダプターをコンセントから抜いてから行ってください。

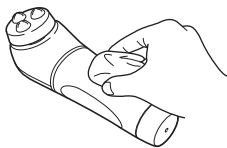
＊アタッチメント ＊ご使用のたびに、必ずお手入れをしてください。

- ①本体から取り外します (P.14参照)。
- ②水またはぬるま湯 (40℃以下) で洗います。
※熱湯は使用しないでください。
- ③乾いたやわらかい布で水気を拭き取ります。



＊本体

乾いたやわらかい布で汚れを拭き取ります。



⚠ 警告 水洗い掃除を絶対にしない。
感電・発火・ショートの原因となります。

⚠ 注意 ベンジン、シンナー、アルコール、灯油などの溶剤や薬品類、磨粉などは使用しない。
ひび割れ・感電・引火の恐れがあります。

保管のしかた

お子様の手の届かない所、湿気やほこりの少ない所に保管します。


⚠ 注意 浴室などの水のかかる所や、湿気の多い所に放置しない。
故障の原因となります。

直射日光の当たるところ、熱器具の近くに放置しない。
変形・変色・故障の原因となります。

故障かなと思ったら

以下の点をお調べください。

症 状	チェックポイント	処置のしかた
回転が遅い。 吸引力が弱い。	充電されていますか？	約3時間充電してください。(P.15～P.17参照)
充電できない。	コネクタが本体の接続端子から抜けていませんか？	確実に差し込んでください。
	ACアダプターがコンセントから抜けていませんか？	確実に差し込んでください。

★長年ご使用の吸引&フェイスローラーの点検を！		
<p>愛情点検</p> 	<p>ご使用の際このようなことはありませんか？</p> <ul style="list-style-type: none"> ●電源を入れても、ときどき運転しない時がある。 ●ACアダプターのコードを折り曲げると通電したり、しなかったりする。 ●運転中に異常な音ができる。 ●こげくさい臭いがする。 ●その他の異常、故障がある。 	<p>ご使用中 止</p> <p>このような症状の時は、故障や事故防止のため、電源を切り、ACアダプターをコンセントから抜いて必ず販売店にご相談ください。</p>

Q&A よくある質問

お客様からよく寄せられるご質問を掲載しております。

Q 顔以外（体など）にも使っても良いですか？

A 顔以外に、首・デコルテにもご使用いただけます。

Q 肌に刺激を感じるのですが…

A ・フェイスローラーは肌に強く押しつけ過ぎないようにしてください。
・ワイドカップ・スポットカップは、洗顔後や入浴後など肌が柔らかいときは使用しないでください。また、1箇所です静止させないでください。
それでも肌に違和感を感じる場合は、直ちにご使用を中止し、専門医にご相談ください。そのままご使用を続けると、事故や体調不良、肌トラブルの原因となります。

製品を廃棄するとき

※お客様による充電電池の修理、交換はできません。



警告

廃棄するとき以外は本製品を分解しない。
火災・感電・けがの原因となります。

＊充電電池リサイクルにご協力を



Li-ion

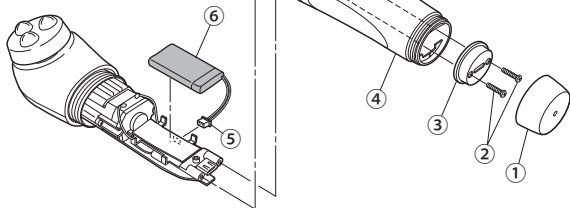
このマークの商品には、充電電池を使用しております。充電電池にはリサイクル可能な貴重な資源が使われております。ご使用済の商品の廃棄に際しては、充電電池を取り出し、必ずプラスとマイナスの金属端子部にテープ等を貼って、リサイクルボックス設置の協力店または、特定の回収窓口へお持ちください。詳細は、一般社団法人JBRCのホームページをご覧ください。
<http://www.jbrc.com>

廃棄する際の充電電池の取り出しかた

電源を入れて、完全に動作しなくなるまで充電電池を放電させてからおこなってください。

ドライバーを使い、①～⑥の手順で分解してください。

- ① 接続端子カバーを取り外す (P. 16 参照)
- ② ネジを取り外す
- ③ 部品を取り外す
- ④ 本体カバーを引き抜く
- ⑤ 充電電池のコネクターを引き抜く
- ⑥ 充電電池を取り外す





仕様

■本体

電 源	充電・交流式 (専用のACアダプター使用)
使用電池	リチウムポリマー充電電池 DC3.7V 600mAh
消費電力	5W
寸 法	約49 (W) ×55 (D) ×147 (H) mm (フェイスローラー装着時)
質 量	約166g (フェイスローラー装着時)
充電時間	約3時間
連続使用時間	約30分
付 属 品	アタッチメント (フェイスローラー、ワイドカップ、スポットカップ)、 ACアダプター、取扱説明書 (本書：保証書付)

■ACアダプター 型番：KTH-9024 (HNBL050100WJ)

入 力	AC100-240V 50/60Hz
出 力	DC5V 1A
コネクタ形状	USB Type C

※本機の仕様および外観については、改良のため予告なく変更することがあります。

【アフターサービスについて】

1 保証書

- この取扱説明書には保証書が付いています。
保証書はお買い上げの販売店で「販売店名・お買い上げ日」などの記入をご確認のうえ、内容をよくお読みの後、大切に保管してください。保証期間はお買い上げ日より1年間です。

2 修理を依頼される時

- 保証期間中は
商品に保証書を添えてお買い上げの販売店にご持参ください。
保証の記載内容により無料修理いたします。
- 保証期間が過ぎているときは
お買い上げの販売店にご相談ください。修理により使用できる場合は、お客様のご要望により有料で修理致します。

3 補修用性能部品の保有期間

- 吸引&フェイスローラーの補修用性能部品の保有期間は製造打切後5年です。
補修用性能部品とは商品の機能を維持するために必要な部品です。

4 アフターサービスについてご不明の場合

- アフターサービスについてご不明の場合には、お買い上げの販売店か、小泉成器株式会社「修理センター」にお問い合わせください。

お客様の個人情報のお取り扱いについて

お受けしましたお客様の個人情報は当社個人情報保護方針に基づき適切に管理いたします。また、お客様の同意がない限り、業務委託をする場合および法令に基づき必要と判断される場合を除き、第三者への開示は行ないません。

〈利用目的〉

お受けしました個人情報は、商品・サービスに関わるご相談・お問い合わせおよび修理対応のみに目的として使用させていただきます。

なお、この目的のために小泉成器株式会社および関係会社で上記個人情報を利用することがあります。
〈業務委託の場合〉

上記目的の範囲内で対応業務を委託する場合、委託先に対しては当社と同等の個人情報保護を実施させるとともに適切な管理・監督をいたします。

【保証・無料修理規定】

1. 取扱説明書、本体貼付ラベル等の注意書に従った**正常な使用状態で保証期間内に故障**した場合、「**無料修理**」致します。
2. 保証期間内に故障して無料修理をお受けになる場合には、**商品と本書をご持参ご提示の上、お買い上げの販売店にご依頼ください。**
3. **ご購入、ご購入品等**で本保証書に記入してあるお買い上げの販売店に修理がご依頼できない場合には、取扱説明書の小泉成器株式会社「修理センター」へご相談ください。
4. 保証期間内でも次の場合には有料修理になります。
 - (イ) 使用上の誤りおよび不当な修理や改造による故障および損傷。
 - (ロ) お買い上げ後の落下等による故障および損傷。
 - (ハ) 火災、地震、落雷、水害、その他の天災地変、異常電圧による故障および損傷。
 - (ニ) 一般家庭用以外（例えば業務用の長時間使用、車輛、船舶への搭載）に使用された場合の故障および損傷。
 - (ホ) 本書のご提示がない場合。
 - (ヘ) 本書にお買い上げ年月日、お客様名、販売店名の記入のない場合、あるいは字句を書き換えた場合。
5. 保証期間内でも商品を修理窓口へ送付された場合の送料はお客様の負担となります。
6. 本書は日本国内においてのみ有効です。Effective only in Japan.
7. 本書は再発行致しませんので、紛失しないよう大切に保管してください。

修理メモ

- ※この保証書は、本書に明示した期間、条件のもとにおいて無料修理をお約束するものです。従ってこの保証書によって保証書を発行している者（保証責任者）、およびそれ以外の事業者に対するお客様の法律上の権利を制限するものではありません。保証期間経過後の修理等についてご不明の場合は、お買い上げの販売店、または取扱説明書の小泉成器株式会社「修理センター」にお問い合わせください。
- ※保証期間経過後の修理について詳しくは取扱説明書の「アフターサービスについて」をご覧ください。

吸引&フェイスローラー 保証書 持込修理

本書は、本書記載内容（裏面記載）で無料修理を行うことをお約束するものです。
お買い上げの日から下記期間中故障が発生した場合は、本書をご提示の上、お買
上げの販売店に修理をご依頼ください。

型番	KBE-1930		
お買い上げ年月日	年	月	日
無料修理 保証期間	対象部分	期間（お買い上げ日より）	
	本体	1年	
お客様	お名前	見本様	
	ご住所 〒		
販売店	店名・住所・電話		

★販売店の皆様へのお願い 必ず全項目をご記入、ご捺印の上、お客様にお渡しください。

小泉成器株式会社 本社 〒541-0051 大阪市中央区備後町3丁目3番7号 TEL.06 (6262) 3561

お客様相談窓口

この商品に関するご意見・ご質問については下記へお寄せください。

ご意見・ご質問について

お客様相談窓口

■IP電話などからご利用いただけません
〒541-0051 大阪市中央区備後町3丁目3番7号



ナビダイヤル
(全国共通番号)

0570 (07) 5555

TEL 06 (6262) 3561 FAX 06 (6268) 1432

修理に関するお問い合わせ

東日本修理センター

■IP電話などからご利用いただけません
〒344-0127 埼玉県春日部市水角1190



ナビダイヤル
(全国共通番号)

0570 (05) 8888

TEL 048 (718) 3340 FAX 048 (718) 3350

西日本修理センター

■IP電話などからご利用いただけません
〒559-0033 大阪市住之江区南港中1丁目3番98号



ナビダイヤル
(全国共通番号)

0570 (05) 8888

TEL 06 (6613) 3145 FAX 06 (6613) 3196

部品に関するお問い合わせ

部品センター

■IP電話などからご利用いただけません
〒559-0033 大阪市住之江区南港中1丁目3番98号



ナビダイヤル
(全国共通番号)

0570 (00) 3211

TEL 06 (6613) 3211 FAX 06 (6613) 3299

小泉成器株式会社

〒541-0051 大阪市中央区備後町3丁目3番7号
TEL 06 (6262) 3561 FAX 06 (6268) 1432

受付時間：平日9:00~17:30
(土・日・祝日・夏期休暇・年末年始を除く)

2021年9月現在(所在地、電話番号などにつ
いては変更がある場合がありますので、その
節はご容赦願います。)