

KOIZUMI

家庭用

Salon Sense 300

トリートメントコーム KBE-3510



取扱説明書

ご使用前に必ずお読みください。

保証書付

このたびはコイズミ トリートメントコームをお買い上げいただき、まことにありがとうございます。正しくご使用いただくために、ご使用前に必ず、この取扱説明書をお読みください。なお、この取扱説明書には保証書が付いています。お読みになった後も、大切に保管してください。

小泉成器株式会社

安全上のご注意

- * ご使用の前に、この「安全上のご注意」をよくお読みの上、正しくお使いください。
- * ここに示した注意事項は、製品を安全に正しくお使いいただき、お使いになる方や他の人々への危害や損害を未然に防止するためのものです。また注意事項は、危害や損害の大きさと切迫の程度を明示するために、誤った取扱いをすると生じることが想定される内容を「警告」「注意」の2つに区分しています。いずれも安全に関する重要な内容ですので、必ず守ってください。



警告

誤った取扱いをしたときに、死亡または重傷を負う可能性があるもの



注意

誤った取扱いをしたときに、使用者が傷害を負ったり、物的損害の可能性のあるもの

絵表示例と絵表示の意味



○記号は、禁止の行為であることを告げるものです。図の中や近傍に具体的な禁止内容（左図の場合は分解禁止）が描かれています。



●記号は、行為を強制したり指示したりする内容を告げるものです。図の中に具体的な指示内容（左図の場合は電源プラグをコンセントから抜いてください）が描かれています。

- * お読みになった後は、お使いになる方がいつでも見られるところに必ず保管してください。

 **警告**



改造はしない。また修理技術者以外の方は、分解したり修理をしない。

火災・感電・けがの原因となります。修理はお買い上げの販売店または小泉成器株式会社「修理センター」にご相談ください。



子供だけで使わせたり、乳幼児の手の届くところで使用しない。

感電・けがの原因となります。

下記のような部位には、使用しない。

・ヒフ炎・過度の日焼けなど頭皮に異常のある部位
・傷・湿疹・腫れもの・化膿性疾患のある部位
頭皮のトラブルの恐れがあります。

電池キャップを取り外した状態で水につけたり、水をかけたりしない。




ショート・感電の原因となります。



使用中痛みや不調を感じたときや、使用后頭皮に異常を感じたときは、使用を中止して専門医に相談する。

事故や体調不良、頭皮のトラブルなどの原因となります。

 **注意**

	<p>落としたり、ぶつかけたりしない。 感電・発火・故障の原因となります。</p>
	<p>コーミング以外の使用、乳幼児・ペットへの使用は避ける。 事故やトラブルにつながる恐れがあります。</p>
	<p>お手入れをするときは、ベンジン、シンナー、アルコール、灯油などの溶剤や薬品類、磨粉などは使用しない。 感電・けがの原因となります。</p>
	<p>白髪染め、カラーリング剤を髪やコームにつけて使用しない。 劣化の原因となります。</p>
	<p>ご使用前に、コームに破損がないか確認する。 頭皮を傷つける原因となります。</p>
	<p>乾電池の取り扱いに関して、以下のことを守る。</p> <ul style="list-style-type: none">・アルカリ乾電池（単3形）以外は使用しない。・乾電池に表示してある注意内容を必ず守る。・乾電池は⊕⊖極を確かめ、正しく入れる。・使い切った乾電池は、すぐ取り出し、分別廃棄する。・長時間使用しないときは、乾電池を取り出しておく。・使用推奨期限内の乾電池を使用する。・火の中に捨てない。 <p>乾電池の発熱、破裂、液漏れによるけがや周囲汚損の原因となります。</p>
	<p>整髪料などがついた手で本体を触らない。 劣化の原因となります。</p>

お手入れと保管のしかた

●必ず操作部を「OFF」にして、電源を切ってから行ってください。

＊持ち手・電池キャップ

持ち手・電池キャップの汚れは、乾いたやわらかい布で拭き取ります。



汚れがひどいときは

- ① 中性洗剤を水またはぬるま湯に溶かして布にひたし、よく絞ってから拭きとります。
- ② 洗剤や水分が残らないように、から拭きします。

＊コーム部分

からまったほこりや髪の毛などは、こまめに手で取り除きます。

⚠ 注意

- 本体を水につけたまま放置しない。
また、浴室など水のかかる所や湿気の多い所に保管しない。
発熱・ショート・故障の原因となります。
- シンナー・ベンジン・アルコールなどは絶対に使用しない。
変質・変色の恐れがあります。

＊保管のしかた

お子様の手の届かない所、湿気やほこりの少ない所に保管します。

⚠ 注意

- 浴室などの水のかかる所や、湿気の多い所に放置しない。
故障の原因となります。
- 直射日光の当たるところ、熱器具の近くに放置しない。
変形・変色・故障の原因となります。
- 本体に整髪料や化粧品がついたまま放置しない。
本体が劣化して、色落ちや故障の原因となります。

故障かなと思ったときは

以下の点をお調べください。

こんな場合	点検	処置のしかた
コームの振動が弱い。	乾電池が消耗していませんか？	新しい乾電池と交換してください。
	充電電池を入れていませんか？	
コームが振動しない。	乾電池が消耗していませんか？	
	充電電池を入れていませんか？	
	乾電池の入れかたを間違えていませんか？	

★長年ご使用のトリートメントコームの点検を！

愛情点検



ご使用の際このようなことはありませんか？

- 電源を入れても、動作しないときがある。
- 運転中に異常な音をする。
- こげくさい臭いがする。
- その他の異常、故障がある。

ご使用中止

このような症状の時は、故障や事故防止のため、電源を切り、必ず販売店にご相談ください。

【アフターサービスについて】

1 保証書

- この取扱説明書には保証書が付いています。保証書はお買い上げの販売店で「販売店名・お買い上げ日」などの記入をご確認のうえ、内容をよくお読みの後、大切に保管してください。保証期間はお買い上げ日より1年間です。

2 修理を依頼されるとき

- 保証期間中は商品に保証書を添えてお買い上げの販売店にご持参ください。保証書の記載内容により無料修理いたします。
- 保証期間が過ぎているときはお買い上げの販売店にご相談ください。修理により使用できる場合は、お客様のご要望により有料で修理致します。

3 補修用性能部品の保有期間

- トリートメントコームの補修用性能部品の保有期間は製造打切後5年です。補修用性能部品とは商品の機能を維持するために必要な部品です。

4 アフターサービスについてご不明の場合

- アフターサービスについてご不明の場合には、お買い上げの販売店か、小泉成器株式会社「修理センター」にお問い合わせください。

お客様の個人情報のお取り扱いについて

お受けしましたお客様の個人情報は当社個人情報保護方針に基づき適切に管理いたします。また、お客様の同意がない限り、業務委託をする場合および法令に基づき必要と判断される場合を除き、第三者への開示は行ないません。

〈利用目的〉

お受けしました個人情報は、商品・サービスに関わるご相談・お問い合わせおよび修理対応のみを目的として使用させていただきます。

なお、この目的のために小泉成器株式会社および関係会社で上記個人情報を利用することがあります。

〈業務委託の場合〉

上記目的の範囲内で対応業務を委託する場合、委託先に対しては当社と同等の個人情報保護を実施させるとともに適切な管理・監督をいたします。

【保証・無料修理規定】

1. 取扱説明書、本体貼付ラベル等の注意書に従った正常な使用状態で保証期間内に故障した場合、「無料修理」致します。
2. 保証期間内に故障して無料修理をお受けになる場合には、商品と本書をご持参ご提示の上、お買い上げの販売店にご依頼ください。
3. ご転居、ご贈答品等で本保証書に記入してあるお買い上げの販売店に修理がご依頼できない場合には、取扱説明書の小泉成器株式会社「修理センター」へご相談ください。
4. 保証期間内でも次の場合には有料修理になります。
 - (イ) 使用上の誤りおよび不当な修理や改造による故障および損傷。
 - (ロ) お買い上げ後の落下等による故障および損傷。
 - (ハ) 火災、地震、落雷、水害、その他の天災地変、異常電圧による故障および損傷。
 - (ニ) 一般家庭用以外（例えば業務用の長時間使用、車輛、船舶への搭載）に使用された場合の故障および損傷。
 - (ホ) 本書のご提示がない場合。
 - (ヘ) 本書にお買い上げ年月日、お客様名、販売店名の記入のない場合、あるいは字句を書き換えた場合。
5. 保証期間内でも商品を修理窓口へ送付された場合の送料はお客様の負担となります。
6. 本書は日本国内においてのみ有効です。Effective only in Japan.
7. 本書は再発行致しませんので、紛失しないよう大切に保管してください。

修理メモ

- ※ この保証書は、本書に明示した期間、条件のもとにおいて無料修理をお約束するものです。従ってこの保証書によって保証書を発行している者（保証責任者）、およびそれ以外の事業者に対するお客様の法律上の権利を制限するものではありません。保証期間経過後の修理等についてご不明の場合は、お買い上げの販売店、または取扱説明書の小泉成器株式会社「修理センター」にお問い合わせください。
- ※ 保証期間経過後の修理について詳しくは取扱説明書の「アフターサービスについて」をご覧ください。

トリートメントコーム 保証書 持込修理

本書は、本書記載内容(裏面記載)で無料修理を行うことをお約束するものです。
お買い上げの日から下記期間中故障が発生した場合は、本書をご提示の上、
お買い上げの販売店に修理をご依頼ください。

型番	KBE-3510		
お買い上げ年月日	年	月	日
無料修理 保証期間	対象部分	期間(お買い上げ日より)	
	本体	1	年
お客様	お名前	様	
	ご住所	TEL	
販売店	店名・住所・電話		

★販売店の皆様へのお願い 必ず全項目をご記入、ご捺印の上、お客様にお渡しください。
小泉成器株式会社 本社 〒541-0051 大阪市中央区備後町3丁目3番7号 TEL.06 (6262) 3561

★ 1L

お客様相談窓口

この商品に関するご意見・ご質問については下記へお寄せください。

ご意見・ご質問について

お客様相談窓口  ナビダイヤル (全国共通番号) **0570 (07) 5555**

■ IP 電話などからご利用いただけない場合


〒541-0051 大阪市中央区備後町3丁目3番7号 TEL. 06(6262)3561 FAX. 06(6268)1432

修理に関するお問い合わせ

東日本修理センター  ナビダイヤル (全国共通番号) **0570 (05) 8888**

■ IP 電話などからご利用いただけない場合


〒344-0127 埼玉県春日部市水角1190 TEL. 048(718)3340 FAX. 048(718)3350

西日本修理センター  ナビダイヤル (全国共通番号) **0570 (05) 8888**

■ IP 電話などからご利用いただけない場合

〒559-0033 大阪市住之江区南港中1丁目3番98号 TEL. 06(6613)3145 FAX. 06(6613)3196

部品に関するお問い合わせ

部品センター  ナビダイヤル (全国共通番号) **0570 (00) 3211**

■ IP 電話などからご利用いただけない場合

〒559-0033 大阪市住之江区南港中1丁目3番98号 TEL. 06(6613)3211 FAX. 06(6613)3299

小泉成器株式会社

〒541-0051 大阪市中央区備後町3丁目3番7号
TEL. 06 (6262) 3561 FAX. 06 (6268) 1432

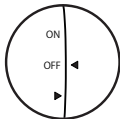
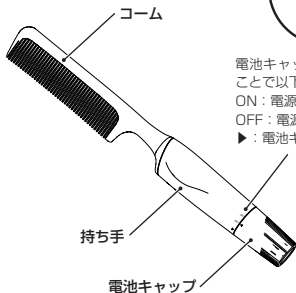
受付時間：平日 9:00 ~ 17:30
(土・日・祝日・夏期休暇・年末年始を除く)

2021年12月現在(所在地、電話番号などについては変更がある場合がありますので、その節はご容赦願います。)

各部のなまえ

本体

操作部



電池キャップの◀と合わせることで以下の操作ができます。

ON：電源を入れる

OFF：電源を切る

▶：電池キャップを取り外す

仕様

電 源	DC1.5V 単 3 形アルカリ乾電池 1 本 (別売)
寸 法	約 32(W) × 25(D) × 224(H)mm
質 量	約 50g (電池キャップ装着時、乾電池含まず)
連続使用時間	約 90 分
付 属 品	取扱説明書 (本書：保証書付)

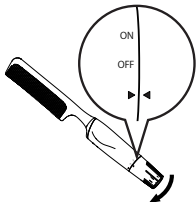
※本機の仕様および外観については、改良のため予告なく変更することがあります。

乾電池の入れかた

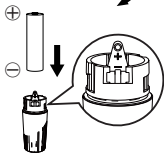
●必ず操作部を「OFF」にして、電源を切ってから行ってください。

1 電池キャップを矢印の方向に回して取り外します。

- 持ち手の▶と電池キャップの◀を合わせてください。




2 上が⊕極、下が⊖極になるように乾電池を電池キャップに入れます。



3 電池キャップを矢印の方向に回して取り付けます。

- 持ち手の「OFF」と電池キャップの◀を合わせてください。



※電池寿命について

- 操作部を「ON」にして電源を入れてもコームの振動が弱くなったときは、新しい単3形アルカリ乾電池（1本）と交換してください。

※乾電池の取り扱いに関する注意

以下のことを守ってください。乾電池の発熱、破裂、液漏れによるけがや周囲汚損の原因となります。

- アルカリ乾電池（単3形）以外は使用しない。
- 乾電池に表示してある注意内容を必ず守る。
- 乾電池は⊕⊖極を確かめ、正しく入れる。
- 使い切った乾電池は、すぐ取り出し、分別廃棄する。
- 長時間使用しないときは、乾電池を取り出しておく。
- 使用推奨期限内の乾電池を使用する。
- 火の中に捨てない。

ご使用になる前に

警告

使用中痛みや不調を感じたときや、使用后頭皮に異常を感じたときは、使用を中止して専門医に相談する。

事故や体調不良、頭皮のトラブルなどの原因となります。

注意

●頭皮に傷や炎症がある場合は絶対に使用しない。
頭皮のトラブルや痛みの原因となります。

●本体を水につけたまま放置しない。
また、浴室など水のかかる所や湿気の多い所に保管しない。

発熱・ショート・故障の原因となります。

＊コーミング前の準備

- 髪にトリートメント剤を塗布していきます。毛先から手ぐしを通して中間までトリートメント剤を伸ばします。

正しい使いかた

1 操作部を「ON」にして、電源を入れます。

2 ゆっくりとコーミングします。



3 毛先から徐々にコーミングして行ってください。毛の中間や根元からコーミングしたとき、毛量やコーミングの圧によっては折れる場合があります。

お願い

白髪染め、カラーリング剤を髪やコームにつけて使用しないでください。
劣化の原因となります。

使用後

4 操作部を「OFF」にして、電源を切ります。