

簡単操作の 多機能本格派ミシン



ジャガーコンピュータミシン

KC-210

computer sewing machine



買ったその日から使える
取扱説明DVD付き

www.jaguar-net.co.jp



簡単操作の多機能本格派ミシン

ジャガーコンピュータミシン

KC-210

computer sewing machine


LCD液晶画面

模様番号や縫い目長さ、ジグザグふり幅/直線針位置などの設定が一目で分かり、とても見やすい液晶表示!



エラーメッセージ表示機能

下糸巻き軸の戻し忘れ、ボタンホールレバーの下げ忘れなどをメッセージでお知らせ。



模様選択ボタン

縫い模様はボタンを押して選択するだけで最適な縫い目長さ・幅で縫える。

ジグザグふり幅/針位置調節ボタン 縫い目長さ調節ボタン

縫い目長さ・幅をボタンで簡単に微調節。直線縫いの縫い位置も自由に選択可能。



豊富な縫い模様は40種類(ボタンホール4種)! 縫い目の長さとは幅は模様を選択すると最適な大きさに自動設定(手動設定も可能)。




厚地縫い



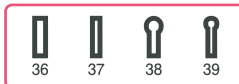
ジーンズなどの厚手の布の重ね縫いもパワフルソーイング。
※生地厚みにより、縫える枚数が異なります。

オートボタンホール



押えにボタンをセットするだけでサイズはミシンにおまかせ。

- 36: 厚地や厚みのあるボタンのとき
- 37: 薄地から普通地
- 38: 厚地や毛足の長い布(厚手のコートなど)
- 39: 厚地や毛足の長い布(ブレザー、スーツ、コートなど)




針上下選択ボタン



針の停止位置が選べます。角縫いには針下停止、布の引き出しには針上停止とお好みで設定。

ゆっくり機能



スタート/ストップスイッチを押し続けると最低速になるから、カーブ縫いや細かい作業も安心。

直線基線位置



直線縫いの縫い位置を13カ所から選べ、縫いたい位置に針を移動することができて便利。

自動糸通し器



面倒な針穴への糸通しがとても簡単にできる自動糸通し器。

垂直半回転釜



糸絡みの修復や釜の掃除が簡単で、下糸調子もお好みで調整でき、キレイな縫い目に。

スピード調節



スピード調節は低速から高速まで自由自在。

LED手元ライト



とても明るく、作業性がアップするLED採用の手元ライト。

フリーアーム




アクセサリボックスを外すと、筒縫いなどに便利なフリーアームに。

付属品

ボタン付け押え



かくし縫い押え




オプション(別売)


布を切りながら、カーブでも縁かがり縫いができる
スーパーラウンドロック



ファスナー押え



ボタンホール押え



スピードを足元で調節できる
フットコントローラー



40種類の多彩な縫い模様



JAGUAR メーカー希望小売価格 オープン 4996856007941
株式会社ジャガーインターナショナルコーポレーション

〒570-0011 大阪府守口市金田町2丁目 55-32
E-mail info@jaguar-net.co.jp
http://www.jaguar-net.co.jp/

ご相談窓口 フリーダイヤル 0120-00-1137



※色・仕様などを変更する場合がございます。あらかじめご了承ください。



- 幅425×奥行211×高さ329mm ●質量/6.6kg(本体のみ) ●消費電力/65W
- 針(3本セット) ●ポビン(3個) ●ボタンホール押え ●糸ごま押え(中) ●糸ごま押え(小) ●糸ごまクッション(2個)
- ブラシ付きシームリッパー ●ネジ回し ●針板用ネジ回し ●ダーニングプレート ●ボタン付け押え ●ファスナー押え
- 補助糸立て棒 ●かくし縫い押え ●ソフトカバー ●取扱説明DVD ●電源コード ●取扱説明書 ●保証書

★お問い合わせは