

使いやすく、
仕上がりは美しく

ジャガーコンピュータマシン

KC-206

computer sewing machine



買ったその日から使える
取扱説明DVD付き



www.jaguar-net.co.jp

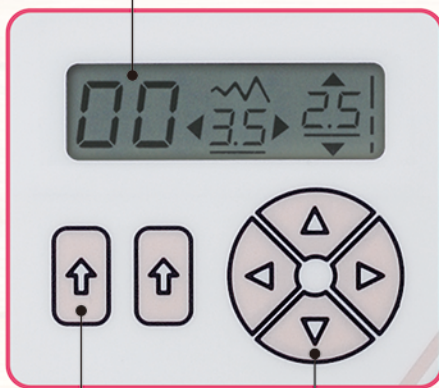


使いやすく仕上がりにも
こだわった機能は

わたしをもっと楽しくさせる♪

LCD液晶画面

模様番号や縫い目長さ、ジグザグふり幅/直線針位置などの設定が一目で分かり、とても見やすい液晶表示。



エラーメッセージ
表示機能

下糸巻き軸の戻し忘れ、ボタンホールレバーの下げ忘れなどをメッセージでお知らせ。



こんな
かわいい
縫い模様も♪



模様選択ボタン

縫い模様はボタンを押して選択するだけで最適な縫い目長さ・幅で縫える。


ジグザグふり幅/針位置調節ボタン
縫い目長さ調節ボタン

縫い目長さ・幅をボタンで簡単に微調節。直線縫いの縫い位置も自由に選択可能。



厚地縫い

ジーンズなどの厚手の布の重ね縫いもパワフルソーイング。
※生地厚みにより、縫える枚数が異なります。



自動糸通し器

面倒な針穴への糸通しがとても簡単にできる自動糸通し器。



ゆっくり機能

スタート/ストップスイッチを押し続けると最低速になるから、カーブ縫いや細かい作業も安心。




針上停止

縫い終わりは針が常に上で停止するので、布が取り出しやすくてとても便利。



直線基線位置

直線縫いの縫い位置を13カ所から選べ、縫いたい位置に針を移動することができて便利。



垂直半回転釜

糸絡みの修復や釜の掃除が簡単で、下糸調子も好みで調整でき、キレイな縫い目に。



スピード調節

スピード調節は低速から高速まで自由自在。



フリーアーム

アクセサリボックスを外すと、筒縫いなどに便利なフリーアームに。



LED手元ライト

とても明るく、作業性がアップするLED採用の手元ライト。



オートボタンホール

押えにボタンをセットするだけでサイズはミシンにおまかせ。

- 36: 厚地や厚みのあるボタンのとき
- 37: 薄地から普通地
- 38: 厚地や毛足の長い布(厚手のコートなど)
- 39: 厚地や毛足の長い布(フリース、スーツ、コートなど)



付 属 品




ボタン付け押え



かくし縫い押え



ファスナー押え




ボタンホール押え



端縫い押え

オプション(別売)




布を切りながら、カーブでも縁かがり縫いができる
スーパーラウンドロック



スピードを足元で調節できる
フットコントローラー

40種類の多彩な縫い模様



- 幅420×奥行210×高さ310mm ●質量/6.5kg(本体のみ) ●消費電力/65W ●針(3本セット) ●ポビン(3個)
- 糸ごまクッション(2個) ●ブラシ付きシームリッパー ●ネジ回し ●針板用ネジ回し ●ダーニングプレート
- 糸ごま押え(大) ●糸ごま押え(中) ●ボタン付け押え ●かくし縫い押え ●ファスナー押え ●ボタンホール押え
- 端縫い押え ●補助糸立て棒 ●ソフトカバー ●取扱説明DVD ●電源コード ●取扱説明書 ●保証書

X JAGUAR. メーカー希望小売価格 オープン 4996856008863

株式会社ジャガーインターナショナルコーポレーション

〒570-0011 大阪府守口市金田町2丁目 55-32
E-mail info@jaguar-net.co.jp
http://www.jaguar-net.co.jp/

ご相談窓口 0120-00-1137



私たちは支援しています。同じ地球の一員だから...
We are supporting it. Because it is a member in the same earth.



※色・仕様などを変更する場合がございます。あらかじめご了承ください。

お問い合わせは