

シンプルなのに高性能 ソーイングが楽しくなるコンピュータミシン


JAGUAR®

ジャガーコンピュータミシン

FJ-2500



下糸のセットがカンタン!



ワンハンドポビン

みぞに沿って糸を通すだけで下糸準備完了。

設定の確認や変更がスムーズ!



LCD液晶画面

模様番号や縫い目長さ、ジグザグふり幅/直線針位置などの設定が一目で分かり、とても見やすい液晶表示。

ジグザグふり幅/針位置調節ボタン
縫い目長さ調節ボタン

縫い目長さ・幅をボタンで簡単に微調節。
直線縫いの縫い位置も自由に選択可能。


うっかりミスにも安心!

エラーメッセージ表示機能

下糸巻き軸の戻し忘れ、ボタンホールレバーの下げ忘れなどをメッセージでお知らせ。



www.jaguar-net.co.jp



ワンハンドポビン

みぞに沿って糸を通すだけで下糸準備完了。




段差対応押え

サイドのボタンを押すことで水平を保つことができ、段差縫いが簡単に。



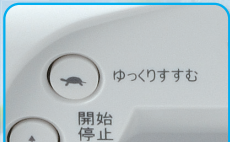
直線基線位置

直線縫いの縫い位置を13カ所から選べ、縫いたい位置に針を移動することができて便利。




自動糸通し器

針穴への糸通しがとても簡単な自動糸通し器。




ゆっくりすすむスイッチ

押し続けている間だけ最低速でミシンが作動し、手を離すと止まります。



7枚送り歯

7枚送り歯の採用により、7枚送り歯の採用により、確実に力強い布送りを実現。



スピード調節

スピード調節は低速から高速まで自由自在。



フリーアーム

アクセサリボックスを外すと、筒縫いなどに便利なフリーアームに。



LED手元ライト

とても明るく作業性がアップするLED採用の手元ライト。



オートボタンホール

押えにボタンをセットするだけでサイズはミシンにおまかせ。

- 34:厚地や厚みのあるボタンのとき
- 35:薄地から普通地
- 36:厚地や毛足の長い布(厚手のコートなど)
- 37:厚地や毛足の長い布(フレザー、スーツ、コートなど)
- 38:厚地や厚みのあるボタンのとき(ブラウスやシャツなど)
- 39:薄地から普通地で大きいボタンのとき(ブラウスやシャツなど)



ジャガーコンピュータミシン FJ-2500

40種類の多彩な縫い模様



- 本体サイズ / 幅376×奥行197×高さ301(mm)
- 質量 / 6.8kg(本体のみ)
- 消費電力 / 65W
- アクセサリー内容 / 針(3本セット)、ポビン(3個)、糸ごま押え(大)、糸ごま押え(中)、糸ごまクッション(2個)、ブラシ付きシームリッパー、針板用ネジ留し、補助糸立て棒、ダーニングプレート、ボタン付け押え、ファスナー押え、かくし縫い押え、端縫い押え、ボタンホール押え、ソフトカバー、取扱説明DVD、電源コード、取扱説明書、保証書



JAGUAR® メーカー希望小売価格 オープン 4996856008467

株式会社ジャガーインターナショナルコーポレーション

〒570-0011 大阪府守口市金田町2丁目55-32

http://www.jaguar-net.co.jp/

E-mail info@jaguar-net.co.jp

ご相談窓口 フリーダイヤル 0120-00-1137

※色・仕様などを変更する場合がございます。あらかじめご了承ください。

●お問い合わせは