

ジャガーコンピュータミシン
DR-1000
Fait a La Main

らくらくタッチ操作。
簡単に使えるやさしさが
楽しさを広げます。

使うほどに便利さを感じる充実オプション

 大型テーブル カーテンなど大きなものを縫うときに便利。	 ハードカバー 大型テーブルを収納できるポケット付き。	 フットコントローラー スピードを足元で調節できるフットコントローラー。	 取扱説明DVD 買ったその日から使える取扱説明DVD付き！
---	--	---	--

www.jaguar-net.co.jp



タッチで操作! 縫い目の綺麗さも自慢です。



手間いらず

ワンハンド糸通し
片手でカンタン。
レバーを下ろして針穴通し。

簡単操作

ワンハンドポビン
みぞに沿って糸を通すだけで
下糸準備完了。

上下選択


押すだけ選択

場面に応じて使い分け 上下選択ボタン
ミシンを停止したときの針の位置を選ぶことが出来る上下選択ボタン。ボタンを押すたびに針の停止位置が切り替わり、大変便利。



7枚送り歯

7枚送り歯の採用により、確実に力強い布送りを実現。



全回転水平釜

下糸のセットが簡単。静音設計で糸がらみも少ない全回転水平釜。



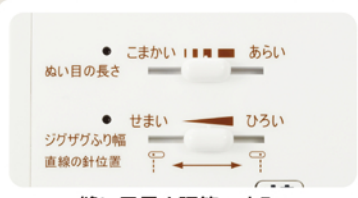
押え水平固定ピン

サイドのボタンを押すと押えが水平に保たれ、生地と段差があってもラクラク縫える段差対応押えを標準装備。



オートボタンホール

専用の押えにボタンをセットするだけで、お好みの位置から自由に穴がかりできるオートボタンホール。



縫い目長さ調節つまみ、ジグザグふり幅/針位置調節つまみ

縫い模様を選択すると、最適な縫い目の長さ・幅に自動設定。つまみを動かして微調整も可能。



ドロップダウン機能

フリーモーション縫いに便利な、送り歯調節レバー。



スピードコントロールつまみ

コントロール部をスライドさせるだけで、低速から高速まで、スピード調節が自由自在。



ゆっくりすすむスイッチ

ゆっくりすすむスイッチを押すと、押し続けている間は最低速で縫い進み、離すとミシンは停止します。



LED手元ライト

とても明るく作業性がアップするLED採用の手元ライト。



直接模様選択方式

豊富な縫い模様は50種類(ボタンホール2種)。よく使う模様は直接選択ボタン、その他の模様は数字選択ボタンを押すだけ。

本格的なのに初心者の方にも安心して使える1台です。

付属品


皮、スウェード、ベルベット、タオルなどのすべりの悪い材料を縫うのに最適なローラー押え




端縫い押え かくし縫い押え ファスナー押え ボタンホール押え ボタン付け押え ローラー押え

ジャガーコンピュータミシン
DR-1000
Fait a La Main

●約幅43.8×奥行18.4×高さ31.0(cm)
●質量:7.5kg(補助ベット付き) ●消費電力:65W
【付属品】針(3本セット)、ポビン(3個)、補助糸立て棒、糸ごまクッション(2個)、糸ごま押え(中)、糸ごま押え(大)、プラスチックシームリッパー、針板用ネジ返し、ボタンホール押え、ファスナー押え、かくし縫い押え、ボタン付け押え、端縫い押え、ローラー押え、大型テーブル、フットコントローラー、ハードカバー(収納ポケット付き)、取扱説明書、取扱説明DVD、電源コード、保証書



50種類の多彩な縫い模様



JAGUAR®

株式会社ジャガーインターナショナルコーポレーション

私たちは支援しています。同じ地球の一員だから...
We are supporting it. Because it is a member in the same earth.

メーカー希望小売価格 オープン 4996856007422

〒570-0011 大阪府守口市金田町2丁目55-32
TEL.06-6900-1963 E-mail info@jaguar-net.co.jp
http://www.jaguar-net.co.jp/

ご相談窓口 フリーダイヤル 0120-00-1137

★お問い合わせは